

# PRŠÍ? Nevadí!

- **Zážitky a zábava**
- **Turistické tipy**
- **Poznání**

S DĚTMI PO ČESKU I ZA ŠPATNÉHO POČASÍ



**EXTRA NÁPAD:  
VÍDEŇ S DĚTMI**

čtěte na str. 70-73

Cena: 99 Kč

4,75 €



**DOVOLENÁ  
s nápadem**

2/2021

**100** STRAN  
O DOVOLENÉ  
S DĚTMI  
**14** OBLASTÍ

[www.dovolenasnapadem.cz](http://www.dovolenasnapadem.cz)

# DOVOLENÁ s nápadem



1 – Praha, 2 – Středočeský kraj, 3 – Jihočeský kraj, 4 – Plzeňský kraj, 5 – Karlovarský kraj, 6 – Ústecký kraj, 7 – Liberecký kraj, 8 – Královéhradecký kraj, 9 – Pardubický kraj, 10 – Kraj Vysočina, 11 – Jihomoravský kraj, 12 – Olomoucký kraj, 13 – Moravskoslezský kraj, 14 – Zlínský kraj

## Magazíny DOVOLENÁ s nápadem

Stostránkové magazíny pro všechny, kdo nechtějí sedět doma. Výlety i dovolené mají být plné pohody a zážitků, v našich titulech najdete inspiraci a ušetříte spoustu času i starostí. Stačí si jen vybrat podle nálady, délky volna či zájmu a vyrazit za dobrodružstvím.

### V EDICI DOVOLENÁ S NÁPADEM VYŠLO:

**CYKLOVýlety** – 33 ověřených a bezpečných tras z 11 turistických destinací na Moravě pro páry, rodiny s dětmi i aktivní seniory.

**S DĚTMI za zážitky** – Patnáct lokalit na Moravě a desítky nápadů, kam vyrazit s vašimi potomky či vnoučaty.

**PRŠÍ? Nevadí!** – Sto stran naplněných místy a atrakcemi z celého Česka, které si nejvíc užijete za špatného počasí.

### MAGAZÍNY DOVOLENÁ S NÁPADEM LZE KOUPIIT:

- v síti PNS po celé ČR (prodejny časopisů, pošty, benzínové pumpy a prodejní řetězce)
- na e-shopu [www.dovolenasnapadem.cz](http://www.dovolenasnapadem.cz) v tištěné nebo digitální verzi
- u partnerů magazínu: [www.dovolenasnapadem.cz/prodejni-mista](http://www.dovolenasnapadem.cz/prodejni-mista)

### MAGAZÍNY SI MŮŽETE PŘEDPLATIT:

**TIŠTĚNÁ VERZE** – předplatné na 1 rok za 300 Kč (4 čísla)  
**ELEKTRONICKÁ VERZE** – předplatné za 250 Kč (4 čísla)

Více informací zde: [www.dovolenasnapadem.cz/predplatne](http://www.dovolenasnapadem.cz/predplatne)



### TITULY PRO ROK 2022

**Zážitkové CYKLOVýlety v Rakousku** – 9 cyklodestací, 2 dálkové trasy v Rakousku s přesahem na Slovensko, do České republiky a Itálie. Kvalitní cyklistické trasy s nabídkou na vícedenní pobyt z každém místě.

**Když cestování VONÍ a chutná. Labužnické Česko** – Vybrané tipy na dovolenou a výlety pro milovníky dobrého jídla, pití a zážitkové gastronomie.

**Unikátní PARKY a zahrady** – Plány na cesty za romantikou, historií a jedinečnými zážitky, plné lidského umu a přírodních krás.

**GALERIE a café ve střední Evropě** – Za unikátními místy, kde se snoubí kultura, umění a požitek z kvalitní kávy.



## Co je na světě nejcennější

Vážené čtenářky a čtenáři,

mám radost, že právě držíte v rukou nový magazín z naší edice Dovolená s nápadem. Dovolte mi trochu nezvykle začít vzpomínkou na nedávný rozhovor dvou kamarádů. První, který

pracuje ve finančním sektoru, se ptal druhého, jenž se živí sám jako odborník v oblasti informačních technologií: „Proč si nepřibereš víc klientů, vydělal by sis mnohem víc peněz?“ zajímalo finančníka. „Ale to bych přišel o to nejcennější na světě,“ odpověděl IT expert. „Jak to, vždyť by sis přece mohl koupit, co bys chtěl?“ reagoval první. „Ale pro mě nemají největší hodnotu peníze,“ odmítl ten druhý. „Nejcennější je čas, který můžu strávit s rodinou, hraním si s dětmi nebo u svých koníčků. A ten už mi nikdo nemůže vrátit,“ vysvětlil. Právě proto připravujeme edici Dovolená s nápadem, naším cílem a přáním je trochu vám této nejcennější komodity darovat. Díky našim magazínům totiž ušetříte spoustu času při plánování společných chvil s nejbližšími na dovolené nebo o víkendech. Novému titulu, který jste právě otevřeli, jsme dali název PRŠÍ? Nevadí! a těšíme se, že vám přinese spoustu krásných zážitků. Najdete v něm tipy na ta nejatraktivnější místa v celé České republice, která můžete navštívit za nepříznivého počasí s dětmi nebo i bez nich. Magazín je rozčleněn do jednotlivých krajů, ale možnosti, jak si výlety nebo dovolené vybrat a seřadit, jsou téměř neomezené. Jedinečná vědecko-zábavní centra, skvělá muzea se zážitkovými programy, osvědčené aquaparky i celoročně otevřené jeskyně nebo staré důlní štoly, kde se možná budete i trochu bát, to vše máte před sebou i s krásnými fotkami na sto stranách. V každém kraji jsme také vybrali některé z vyhlášených cukráren, abyste si mohli zážitky i trochu osladit. Magazíny z edice Dovolená s nápadem jsou k dostání v prodejnách novin a časopisů po celé republice a můžete si je objednat také on-line na webových stránkách [www.dovolenasnapadem.cz](http://www.dovolenasnapadem.cz). Poštovné je zdarma a magazín vám přijde rovnou domů. Abychom vám ušetřili ještě trochu toho nejcennějšího, co na světě máme.

Ivan Marek, vydavatel



## Mít své album zážitků

Vážené čtenářky a čtenáři,

počasí je fenomén a netitulovaný král mezi tématy společenských rozhovorů. Jak bude zítra? A co o víkend? Obvykle z těchto debat vyplývají obavy z deště nebo zimy, ale vůbec to tak nemusí být. Vždyť na špatnou předpověď, psí počasí, číhanici nebo slotu můžeme nahlížet jako na příležitost strávit společný čas jinak než obvykle. Proto jsme se rozhodli vytvořit magazín o všech krytých aktivitách nejen pro rodiny a dali jsme mu název PRŠÍ? Nevadí! Byla to krásná práce a znovu se potvrdilo, že Česko je úžasná země, kterou je radost objevovat. V třebečském Alternátoru jsme si hráli s daty z NASA, v písecké Sladovně prolézali mraveniště nebo si ve Filmovém uzlu z plastelíny vyráběli animovaný film. Nejvděčnější byly výpravy v kompletním rodinném týmu, a tak to má být. A vy se teď můžete z následujících stránek sami inspirovat a zvolit si, co vás láká. Už v předchozím titulu S DĚTMI za zážitky jsme si ověřili, že tvoříme magazín opravdu pro celou rodinu a v obývacích zůstává stále po ruce. Děti z krásných fotek rády vybírají, kam by chtěly jet, a rodiče se z článků dozví vše potřebné. Společně si po návratu odškrtávají, co už viděli, plánují další výlety a magazín se mění v album zážitků. Tak příjemné počtení a hodně nezapomenutelných okamžiků.

Miloslav Jančík, redaktor

# DOVOLENÁ s nápadem

## Dobře naplánovaná dovolená: dar k nezaplacení

**Dovolená, to je jen váš čas, v němž má každá příjemná chvílka svou velkou cenu. Proto by byla škoda, kdybyste měli dlouhé minuty a hodiny trávit nad hledáním krásných míst a cílů, kam nejlépe zajet. Tuhle energii si ušetřete na sbírání zážitků a my vám s plánováním rádi pomůžeme. Stačí se jen začíst do magazínů našich edic Look at it! a Dovolená s nápadem.**

na víkend nebo dovolenou. V agentuře m-ARK máme dlouholeté zkušenosti s cestováním a detailní znalosti prostředí, infrastruktury i služeb. O to vše, navíc obohatěné spoustou nápadů, se s vámi chceme podělit. První titul **CYKLOVýlety** podrobně popisuje jedenáct lokalit na Moravě a v každé z nich jsou tři důkladně prověřené trasy s nejrůznějšími tipy na zajímavosti, které by byla škoda minout. Celkem tedy přináší třiatřicet detailně popsaných výletů s přesahem do Čech, Rakouska a na Slovensko, jejichž cílem je pohodová jízda, kterou zvládnou rodiny, páry i senioři. Tedy žádná hltání kilometrů, ale užívání

si prostředí, ve kterém se pohybujeme, se zastávkami na dobré jídlo a pití nebo u nějaké památky.

Magazín **S DĚTMI za zážitky** představuje turistické cíle nejen pro rodiny v patnácti moravských a slezských lokalitách. Zaměřili jsme se na atraktivitu, které vznikly v posledních patnácti letech, takže je veřejnost mnohdy ještě nestačila objevit. Najdete tu nejen zábavní parky, ale i nenáročnou procházku s krásnými výhledy, které sami máme rádi, nebo nekonečné sjezdy na koloběžkách a spoustu dalších tipů. Tak, aby si vybral každý, kdo rád aktivně tráví volný čas.

Magazíny z edice Dovolená s nápadem najdete v prodejnách novin a časopisů po celé republice, stojí 99 korun a můžete si je objednat i online na webových stránkách [www.dovolenasnapadem.cz](http://www.dovolenasnapadem.cz). Poštovné je zdarma a magazín vám přijde rovnou domů.



### Look at it!

Již třicet let působí na trhu naše agentura m-ARK, která se specializuje na marketing cestovního ruchu. Za tu dobu zpracovala stovky propagačních materiálů, kampaní a filmů o cestovním ruchu a získala desítky odborných ocenění. Každý rok vydáváme známou turistickou edici regionálních magazínů Look at it! s pěti až sedmi tituly v celkovém nákladu téměř 100 tisíc kusů. Oblíbená edice má v každém regionu jinou periodicitu, ale na Slovácku, na Pálavě, Lednicko-valtickém areálu a v bratislavském regionu vychází pravidelně na jaře jednou ročně. Každý druhý rok vychází Jeseníky, Haná, Valašsko-Beskydy nebo Vysočina. Magazíny mají za cíl přinášet poutavou formou výběr toho nejlepšího, co region nabízí. Je to výjimečný projekt propojující několik stovek partnerů ze Slovenska, Moravy a Čech. Magazíny si můžete pouze za cenu poštovného a balného objednat na adrese [www.lookatit.cz](http://www.lookatit.cz).

### Dovolená s nápadem

Novou ediční řadu Dovolená s nápadem jsme začali vydávat v roce 2021 a dosud v ní vyšly magazíny CYKLOVýlety a S DĚTMI za zážitky. Naším cílem je pomoci vám, našim čtenářům a turistům, se složitou přípravou plánu cesty

## Obsah

- 6 **Létat jako Baron Prášil** – Praha
- 12 **Palác vodní radosti** – Středočeský kraj
- 20 **Sladovna, která patří dětem** – Jihočeský kraj
- 26 **Vášeň pro techniku** – Plzeňský kraj
- 32 **Na Loket za uměním brka** – Karlovarský kraj
- 36 **Vzhůru do dolů** – Ústecký kraj
- 40 **Země nápadů** – Liberecký kraj
- 46 **Ke hvězdám v létajícím talíři** – Královéhradecký kraj
- 52 **Za autíčky a perníkem** – Pardubický kraj
- 56 **Z NASA do Třebíče** – Kraj Vysočina
- 62 **VIDA! A je tu zábava...** – Jihomoravský kraj
- 70 **Vídeň rodinám zaslíbená** – EXTRA NÁPAD
- 74 **Cesta za poznáním** – Olomoucký kraj
- 82 **Techniky na dva světy** – Moravskoslezský kraj
- 90 **Uzel plný kouzel** – Zlínský kraj



DOVOLENÁ S NÁPADEM, ročník 2021/2  
Vydal: m-ARK Marketing a reklama, s.r.o., Železniční 4, 779 00 Olomouc, IČO: 27772594.  
Koncept: Ivan Marek, Jolana Juríčková; redakce: Miloslav Jančík, archiv partnerů; foto: m-ARK, archiv partnerů. Foto na titulní straně: Pevnost poznání, Jan Andreáš. Tisk: Printo, s.r.o.  
Grafika: Tomáš Burda.  
Vychází 3x ročně, toto číslo vyšlo 21. 9. 2021.  
Evidenční číslo MK ČR E 24175.  
ISSN 2787-9178  
Rozšiřuje společnost PNS, a.s.  
Distributor v SR: Mediaprint-Kapa Pressegrasso, a.s., Stará Vajnorská 9, Bratislava.  
Přetisk a jakákoliv jiná forma šíření je povolena pouze s písemným souhlasem vydavatele.  
Za případné změny v obsahu neručíme.  
[www.dovolenasnapadem.cz](http://www.dovolenasnapadem.cz)



# 1 Létat jako Baron Prášil

V Praze budete mít vždycky víc možností, co s dětmi za špatného počasí zažít, než kdekoli jinde. Například si s celou rodinou rozšířit obzory u bohatých sbírek v jedinečných muzeích. Za pořádným hraním vyrazte do Království železnic, zábavního parku Toboga Fantasy a nebo si vyzkoušejte filmařská kouzla v Muzeu Karla Zemana.

Muzeum Karla Zemana otevřelo na Malé Straně v roce 2012 a na vlastní kůži zde můžete zažít scény ze slavných filmů *Cesta do pravěku*, *Vynález zkázy* a *Baron Prášil*.

*Proč jít?*

- Interaktivní Muzeum Karla Zemana
- Království železnic se simulátory tramvaje či busu
- Unikátní národní muzea
- Lanovka a bludiště na Petříně

Foto: © Libor Sváček



© Muzeum Karla Zemana

**„Hledám zemi nikoho, ostrov, na který ještě nevstoupila noha filmařova, planetu, na které ještě žádný režisér nevztýčil vlajku objevitele, svět, který existuje jen v pohádkách,“ odpověděl Karel Zeman na otázku, proč točí své jedinečné filmy. Vysněnou „zemi nikoho“ pro nás všechny našel mnohokrát, jeho snímky *Cesta do pravěku*, *Vynález zkázy* a *Baron Prášil* dobyly svět a děti bavi stále. Dnes tuto říši kouzel a triků můžete navštívit a chvíli v něm pobýt, najdete ho v Muzeu Karla Zemana na kraji pražské Kampy.**

## „HALÓ, PANE MAMUT!“

Muzeum tvoří malé ateliéry a filmové scény, takže postupně navštívíte nejslavnější Zemanova díla a navíc se do nich i zapojíte. Sami si totiž můžete vyzkoušet, jakými triky natáčel *Cestu do pravěku*. „Máme zmenšeninu s mamutem, který je umístěn v popředí, aby vypadal jako velký, a v pozadí je dokreslená druhohorní krajina. Mezi tím je umístěna televize se smyčkou, v níž jedou kluci na pramici a volají ‚Haló, pane mamut!‘ Navštěvník si nastaví telefon tak, aby ideálně zabil scénu, a pokud se mu to podaří, odnese si domů vlastní kousek *Cesty do pravěku*,“ vysvětluje Petr Kovalčík z **Muzea Karla Zemana**.

## VÝLET NA LÉTAJÍCÍM STROJI

K vyzkoušení je zde toho však mnohem víc. Největší zájem je o možnost pomyslně se proletět na dělové kouli v kůži Barona Prášila s využitím technologie zeleného plátna. „Lidé jsou z toho nadšení, protože každý může na kouli předvádět různé grimasy a tak vznikají nejrůznější vtipná videa. Navštěvníkům se jejich výtvoři okamžitě odesílají na e-mail, takže kolikrát je pod okny kanceláří slyšíme, jak se jim smějí venku před muzeem,“ usmívá se Petr Kovalčík. Podobně si můžete také vyzkoušet výlet na okřídleném koni nebo na létajícím stroji, při kterém budete mávat křídly. Jen budete potřebovat parťáka, který bude posunovat pohyblivé plátno za vámi, aby byla iluze letu dokonalá.



Foto: © Muzeum Karla Zemana (nahoře) a Libor Sváček





Foto: © Libor Sváček

## ANIMAČNÍ STŮL

Muzeum se také věnuje osobnosti Karla Zemana, geniálního režiséra, animátora a scenáristy, který patří mezi nemnoho našich filmařů respektovaných po celém světě. Seznámíte se s jeho životem a náhodou, která ho přivedla do kudlovských ateliérů společnosti Baťa, kde po válce vznikala nejen jeho zásluhou, ale i dílem Hermíny Týrlové historie československého animovaného filmu. Sami si zde také u **Animačního stolu** v rámci prohlídky muzea vyzkoušejte, jak náročné je rozpohybovat předměty. „Návštěvník si vybere pozadí a některé z připravených obrázků. Pak jim vytváří jednotlivé snímky a mění jejich polohu, až vznikne finální animace, ve které třeba může obrovská chobotnice sežrat astronauta,“ popisuje Petr Kovalčík z Muzea Karla Zemana.

## ODMĚNA Z TRUHLY

Rodiny s dětmi si mohou návštěvu zpříjemnit plněním úkolů z motivačního listu, který je k vyzvednutí u vstupu. Muzeum má připravené dvě varianty podle věku, buď o Cestě do pravěku nebo o Vynálezu zkázy. Při prohlídce pak musíte sledovat značky na nejrůznějších místech a vyplňovat informace, které se tu dozvíte. Na konci čeká každého úspěšného řešitele odměna ukrytá v truhle. Zkrátka nepřijdou ani věrní fanoušci díla Karla Zemana, v muzeu jsou vystaveny originální artefakty z jeho filmů, například loutka Brontosaura z Cesty do pravěku, loutky Dědka, Hlídače a Tlustého pána z filmů s Panem Prokoukem a další.

## ČERTOVKOU NA LODI

Návštěvu můžete spojit s výletem lodí a tentokrát nejde o žádnou filmařskou iluzi, ale opravdovou **plavbu po Čertovce**. Muzeum Karla Zemana má své molo, odkud třikrát denně vyplouvá krytá loď Pražské paroplavby, s níž prozkoumáte tento tajemný kanál oddělující Kampu od Malé Strany a pak se po Vltavě vydáte k Čechovu mostu. Vstupenky na obě atrakce nebo každou zvlášť jsou k zakoupení v e-shopu na webu muzea, jen je potřeba si vybrat čas plavby minimálně den předem. A pokud byste kvůli ní nestihli celý pohádkový svět Karla Zemana prozkoumat, můžete se zase vrátit zpět a v prohlídce pokračovat.

**Kde se dozvíte více:** <https://muzeumkarlazemana.cz>



Foto: Království Železnic



Foto: Toboga Praha (2x)

**V Království železnic** nejsou jen vláčky a koleje, ale nabízí řadu dalších aktivit, takže tu hraním a zkoušením strávíte několik nabitých hodin. A jak je to s modelem kolejiště celé České republiky? Zatím funguje přibližně z poloviny a v plánu je jeho postupné rozšiřování. I tak šest ze čtrnácti hotových krajů zabírá ohromnou plochu 459 metrů čtverečních a je to úchvatná podívaná. Neustále je v pohybu kolem 80 vlakových souprav a na modelu je také 30 tisíc postavíček zachycených při obvyklých lidských činnostech. Každých 20 minut se také střídá noc a den i se stmíváním a postupným rozsvěcením pouličního osvětlení. U kolejiště jsou také tlačítka, kterými můžete spustit na modelu například představení v cirkusu.

## ŘÍDIT TRAMVAJ A LOKOMOTIVU

Až se dosyta vynadíváte na obří kolejiště, vydejte se třeba do Řádirny Tondy Obala, hřiště s prolézačkami, korbou popelářského auta a také s poučením o důležitosti třídění odpadů. V dalších hracích koutcích na vás čekají Igráček, dřevěná vláčkodráha, výstava panenek a také lektorka s nabídkou zajímavých aktivit. Největší tahák jsou však pro děti čtyři **simulátory skutečných dopravních prostředků**, takže máte šanci posadit se do motoráku, lokomotivy řady 141 Bobina nebo autobusu Karosa i ikonické tramvaje T3 a brázdít s nimi kteroukoliv z linek pražské MHD. V simulátoru se trasy promítají na přední sklo a za vás bude ovládat některé funkční prvky, například zapínání světel, blinkrů, výstražných znamení nebo ovládání dveří. V pokladně a u personálu jsou připravené Zážitkové mapy s kvízy, ke kterým jsou odpovědi ukryté kolem vás, a pro úspěšně luštitel je připravený i malý dárek na památku.



Foto: Království Železnic

**VÝLET NA PLANETU FANTASY**  
Řádit a dovádět na všechny způsoby, to je krédo **herny Toboga Fantasy** v Praze-Zličíně. Na ploše 6 tisíc metrů čtverečních je tolik atrakcí, že jen vyzkoušet všechny je úkol hodný každého pravého čípery. Lanové centrum, pavoučí věž nebo velká multifunkční prolézačka Big Fun Park jsou místa, která nebudou chtít děti opustit. Stejně jako obří skluzavka, tobogány nebo trampolíny



v Jump parku. A pak zkuste vyšplhat na kluzký vulkán nebo horelezeckou stěnu. Pro menší je tu skákačí hrad, šlapací tříkolky nebo elektrická autíčka. Všechny atrakce jsou také přístupné dospělým, pokud se ale na dovádění necítíte, mohou si dopřát šálek kávy nebo něco na zub v restauraci s výhledem na hernu a nabídkou klasických teplých jídel. Sami si zvolíte, kolik času tu chcete strávit, v nabídce je i nejlevnější vstup jen na hodinu nebo zvýhodněná dvouhodinová před zavřením. Jen počítejte s tím, že vstup do herny je v ponožkách.

## SVĚT PLNÝ KOSTEK

**Muzeum kostek na Národní třídě** o sobě tvrdí, že je největší soukromé muzeum LEGA na světě. Je-li to opravdu tak, zjistíte, když se sem vydáte a sami se přesvědčíte. Jisté je, že tu najdete tři tisíce postavených modelů rozdělených do dvaceti tematických expozic, v nichž se potkáte s piráty, neohroženým archeologem Indiana Jonesem a také s kouzelným světem Bradavic a Harryho Pottera. V muzeu nemůže chybět ani hrací koutek, kde si s nejoblíbenější stavebnicí planety můžete hrát tak dlouho, jak se vám zlíbí. A pokud by vám to bylo málo, jen deset minut pěšky je obchodní dům Hamleys naplněný hračkami v několika patrech.

**Kde se dozvíte více:** [www.kralovstvi-zeleznic.cz](http://www.kralovstvi-zeleznic.cz), [www.toboga.cz](http://www.toboga.cz), [www.muzeumlega.cz](http://www.muzeumlega.cz)



Foto: Království Železnic

**Vrtalo vám někdy hlavou, jak by vypadalo kolejiště vláčků České republiky? Tento modelářský sen je k vidění v Království železnic v Praze na Smíchově. Milovníci lega, nejoblíbenější stavebnice na světě, mají svůj chrám v Muzeu kostek. A bezúspěšně dovádění do poslední molekuly energie zažijete v rodinném zábavním parku Toboga Fantasy.**



Národní technické muzeum v Praze je plně skvostů, které oslavují um a zručnost našich předků. Alespoň jednou by ho měl navštívit každý.

# Kouzlo pražských muzeí

**V Praze sídlí tolik muzeí, že by trvalo měsíce je všechny navštívit a ještě byste si museli lámat hlavu, kde začít a kam zamířit potom. A tak vám možná pomůže náš výběr těch, kde se s dětmi rozhodně nebudete nudit. A nebo, pokud to počasí jen trochu dovolí, vyrazte na jeden oblíbený výlet Pražanů.**

**Národní technické muzeum** funguje na Letné od poloviny minulého století, ale teprve během poslední dekády po velké rekonstrukci zažívá novou éru a sází na zábavnější kontakt s návštěvníkem. V muzeu je čtrnáct rozsáhlých expozic, už jen z toho je jasné, že stihnout všechny za den je téměř nemožné, a tak neuškodí si vybrat jen některé a ty ostatní si nechat na příště. První kroky návštěvníků nejčastěji míří do části Doprava, která v unikátním rozsahu přibližuje technickou vyspělost minulých generací. Vidět letadlo Jana Kašpara či první vůz NW President z roku 1898 patří k základnímu vzdělání.

V dalších expozicích se seznámíte s Chemií kolem nás, Astronomií, v Tiskařství vás čekají hry, kterými objevíte staré polygrafické metody, a v Televizním studiu nahlédnete do světa za obrazovkou.

## ZA BÝKEM CÉSAREM

Hned v sousedství technického je další **národní muzeum, tentokrát věnované zemědělství**, které také tvoří jádro jeho expozic. Seznámíte se tu nejen s historií pěstování nejrůznějších plodin, ale také s koloběhem hospodářského roku, nejstarším plemenným býkem Césarem a také je tu k vidění originální ruchadlo bratranců Veverkových, které v 19. století odstartovalo inovace v zemědělství. V interaktivní expozici Voda v krajině si vyzkoušíte sílu vody, její vsakování a také jak ji spotřebováváme. Malí adepti kuchařského umění si v Gastronomii vyzkouší válení těsta, vaření i nakupování potravin zakončené také správným tříděním odpadu. Tvůrčí aktivity na vás čekají i v dalších částech Rybářství, Myslivost a Jede traktor. V muzeu jsou k vyzvednutí pracovní listy z myslivosti, ryb, vody a zemědělství, kterými si s dětmi školního věku zprůjemníte návštěvu.



Foto: NZM Praha



Foto: Tomáš Burda



Foto: Muzeum smyslů



## ŠÁLENÍ SMYSLŮ

Kde končí skutečnost a začíná iluze? Tuhle hranici budete v **Muzeu smyslů** často hledat velmi obtížně. Ale ani se o to nemusíte snažit, jen se nechte ošálit kouzelnými exponáty na všechny způsoby. Je jich tu padesát, od těch známějších, jako je Hlava na talíři a zrcadlové pásky na výměnu obličejů, až po pokoj vzhůru nohama nebo Amesovu místnost, kde můžete okamžitě vyrůst nebo se naopak zmenšit. Vše je postavené na zážitku a osobní zkušenosti, takže stačí jen přijít a pustit se do objevování, které otevře obzory dětem od předškolního věku. Na závěr si nezapomeňte vyzkoušet fakírovo lože.

## ZRCADLA SMÍCHU

Když vám počasí začne útočit na dobrou náladu, vyrazte na Petřín. **Zrcadlových bludišť** je u nás víc a tady se nachází to naše nejznámější. Celkem 35 zrcadel vytváří labyrint, kde si kolikrát ani dospělí nejsou jistí kudy se vydat. Nakonec se ale přece jen každý z bludišť vymotá a pak už stačí jen připravit si bránci, protože je před vámi patnáct zkreslujících zrcadel, která z vás udělají trpaslíka nebo natáhnou nohy až po krk. Návštěvu si můžete spojit s výstupem na **Petřínskou rozhlednu** a také s jízdou unikátní lanovkou, na kterou platí jízdenky MHD. Rozhledna s bludištěm jsou v provozu od května do listopadu, lanovka celoročně.

**Kde se dozvíte více:** [www.ntm.cz](http://www.ntm.cz), [www.nzm.cz](http://www.nzm.cz), [www.muzeumsmyslu.cz](http://www.muzeumsmyslu.cz), [www.prague.eu](http://www.prague.eu)

## Co ještě navštívit:

■ **FATA MORGÁNA** není jen optický klam, ale také krásný skleník s jezírky a vodopády, který vás ze sychravé střední Evropy v mžiku přenesení do tropického i subtropického pásma a ukáže vám různé unikáty z tamní rostlinné říše.

■ Za pestrobarevnými obyvateli našich oceánů nemusíte cestovat tisíce kilometrů, stačí přijet na pražské Výstaviště a navštívit **MOŘSKÝ SVĚT**, který obsahuje šest desítek akvárií, z nichž to největší s objemem 100 tisíc litrů obývají žraloci. V těch ostatních nechybí rejnoci, murény, vodní želvy, ani terária s žabami či chameleonem.



■ V obchodním centru Arkády Pankrác funguje ojedinělý **SVĚT MEDŮZ**. V bezmála čtyřech desítkách akvárií žije kolem deseti tisíc těchto mořských tvorů, kteří byli na naší planetě ještě dříve než dinosauři. Prohlídku dotváří audiovizuální efekty a interaktivní akvárium pro děti.



■ Stovka triků a optických klamů na vás čeká v **MUZEU FANTASTICKÝCH ILUZÍ**, kde se stanete obrem, potravou gorily či municí pro dělo, náramně se pobavíte a pořídíte spoustu jedinečných obrázků do rodinného alba.



## Kde si pochutnáte

### Bazén a bar Juliš s dětskou hernou

Bazén Juliš, Václavské náměstí 782/22, Praha 1

Spojení mlsání a vodních radovánek nabízí hotel Juliš v dolní části Václavského náměstí. V suterénu se totiž nachází malý bazén s příjemně vyhřátou vodou a po koupání je k dispozici bar s dětskou hernou. V ní nechybí pěkné hračky, velké polštáře lákající k odpočinku, stolek na tvoření a spousta dalších aktivit. A k tomu chutná káva, čaj nebo dobrý zákusek.



## 2 Palác vodní radosti

Aquapalace Praha je největší aquapark v České republice s vodním světem o rozloze 9150 m<sup>2</sup> a osmnácti různými saunami.



**Když začne teploměr padat k modrým číslům nebo zrovna budou mít venku čerti veselku, neklesejte na mysli a dojděte si pro plavky. Kdepak, neposíláme vás v duchu soudobé módy za otužováním, ale do příjemně teplé vody. Stačí z hlavního města popojet po dálnici D1 pár kilometrů a v Čestlicích ji opustit. Čeká tu na vás Aquapalace Praha s nespočtem tobogánů, skluzavek a dalšího vodního využití.**

Chlubí se přívskem největší aquapark ve střední Evropě a všechny bazény dohromady naplní tři miliony litrů vody. Hlavně tu však najdete 21 tobogánů a skluzavek různého sklonu a náročnosti. To je ale pořád jen jedna část velkého komplexu, který skrývá také saunový svět, wellness k relaxaci a fitness pro všechny, kteří se chtějí udržovat ve formě. Koupání se dělí do tří tematických částí, mezi kterými si může vybrat každý podle chuti. Zatímco Palác relaxu s plavečským bazénem a dalšími klidovými zónami využijí spíše dospělí, děti budou nadšené z Paláce pokladů a z Paláce dobrodružství.

### HOUPÁNÍ JAKO V MOŘI

Ideální rejdiště pro rodiny především s menšími dětmi, to je **Palác pokladů**. Věvodí mu vrak pirátské lodi, který si žádá důkladné prozkoumání a pro cestu zpět je tu několik krátkých skluzavek. I když u nás moře nemáme, tady si všechno můžete vynahradiť v umělém vlnobítí. Každou půlhodinu se spustí příboj, který vás pohoupá jako na skutečném mořském pobřeží. U malého majáku na vás čeká několik důmyslně propojených brouzdališť s vodními hříbkami a tryskami. Nebo s dětmi zamiřte do Korálového domu, kde se díky akváriím s příjemně teplou vodou seznámíte s životem v hlubinách oceánů. Rodiče si pak v Pool Baru mohou dopřát míchaný koktejl nebo cokoliv jiného z pestré nabídky nápojů.



Střední Čechy zabírají ohromné území, a tak ať se vydáte kterýmkoliv směrem, pokaždé natrefíte na zajímavý cíl. Na Kladenském zámku vás očekává Krtek se Zdeňkem Milerem, v Příbrami se projedete vláčkem pod zemí, u nádrže Švihov objevíte, že tu má voda svůj vlastní dům. A nebo byste raději palác zasvěcený vodě a radovánkám? Ten je v Čestlicích kousek od Prahy.

### Proč jet?

- Jízda důlním vláčkem v Příbrami
- Aquapalace v Čestlicích u Prahy
- Vodní dům u nádrže Švihov
- Krtek a Zdeňk Miler na Kladenském zámku



Foto: Aquapalace Praha

### NA TOBOGÁNU VESMÍREM

Se světelnými efekty nebo potmě, v nekonečných zatáčkách nebo hezky rychle a přímo dolů. V **Paláci dobrodružství** je přehlídka tobogánů a skluzavek, která vás svezde na jakýkoliv způsob si vzpomenete a navíc objevíte i nové. No vážně, od roku 2019 si tobogán Magic Tube můžete sjet i se speciálními vodotěsnými brýlemi pro virtuální realitu. Díky nim se přenesete do nekonečného vesmíru nebo na oblohu a zatímco bude vaše tělo klouzat korytem na gumové duši dolů, hlavou budete v jiném světě, který navíc dokreslí zvuková kulisa. Dole pak brýle odevzdáte, jen počítejte s tím, že tato kratochvíle je pro děti starší deseti let.

### NECHTE SE HÝČKAT

Až se dostatečně vyřádíte, možná přijde čas také na trochu zklidnění. V rámci vstupného do Vodního světa je vám k dispozici **Palác relaxu** s možností plavání a vířivek. V případě, že se chcete věnovat relaxaci důkladněji, navštivte Saunový svět, který tvoří samostatnou část Aquapalace. Prohřívání je tu na osmnáct způsobů od klasických finských saun přes římské lázně až po venkovní část. Nechybí tu ani Spa – Wellness s bohatou nabídkou masáží a dalších procedur, jako je turecká lázeň, lávové kameny nebo hydroterapie.

**Kde se dozvíte více:** [www.aquapalace.cz](http://www.aquapalace.cz)

### KAŇONEM DIVOKÉ ŘEKY

Dalším unikátem v Paláci dobrodružství je Canyon, který vám dopřeje téměř nekonečný zážitek v divoké řece. Měří totiž čtvrt kilometru, což z něj činí nejdelší tobogán u nás. Oválný Crazy Tube dělá z jízdy zážitek díky světelným efektům, 130 metrů dlouhý sjezd absolvujete na gumových duších po jednom i ve dvou. Milovníci adrenalinu starší dvanácti let si užijí na osvědčených atrakcích Kamikaze a Space-Bowl, kde nejprve nabereíte ohromnou rychlost a pak bezpečně zpomalíte. Nebo si sjeďte zamotaný Twister, v jehož temných útroběch se možná budete i trochu bát.




Kladenský zámek, foto: Karel Greif

Vše o Krtkovi i jeho tvůrci se dozvíte na Kladenském zámku v celoročně přístupné expozici **Zdeněk Miler nejen Krtek**. Uvidíte originály skic, Milerův filmový medailonek i jeho animovanou prvotinu O milionáři, který ukradl slunce, při níž se inspiroval kladenskými hutěmi. Ke stému výročí narození slavného ilustrátora přibyla i jeho autentická pracovna, kterou muzeu věnovala jeho žena. Nejmenší potěší promítání pohádek o Krtekovi a příjemná herna. Návštěvu si raději předem rezervujte.

### JAK OBJEVILI UHLÍ

A Krtek má pro celé Kladensko ještě hlubší význam. Podle legendy si u Vrapic lesní dělníci Václav Burgr a Jakub Oplťák přinesli je místnímu kováři Václavu Lindhartovi. Když kamínky hodil



Důlní štola, foto: Karel Greif

do ohně, začaly hořet, a tak objevili v roce 1775 uhlí, které proměnilo zemědělskou krajinu v baštu těžby a těžkého průmyslu. Na Kladenském zámku se o této historii dozvíte v **expozici Důlní štola**, která se nachází ve sklepeních a věrně simuluje náročnou práci v podzemí. Pokud byste o ní chtěli vědět více, vypravte se do nedalekého Hornického skanzenu ve Vinařicích, kde zažijete program posledního pracovního dne ve zdejších dolech od cechovny, přes řetězovou šatnu až k těžnému stroji slavné firmy Ringhoffer. Prohlídkové okruhy trvají jednu nebo dvě hodiny a rezervujte si je předem.



Zdeněk Miler, autor nejslavnějšího krtka na světě, pochází z Kladna. Na zdejšímu zámku si můžete život ilustrátora i jeho postavíčky připomenout díky hravé výstavě.

Foto: Karel Pazdlerka

**Vydejte se na Kladensko po stopách krtka. Příběh zdejšího rodáka Zdeňka Milera, který proslavil tohoto malého savce svými animovanými filmy po celém světě, přibližuje expozice na Kladenském zámku. V Benátkách nad Jizerou se v Muzeu historických hraček dozvíte, jak se bavily děti před sto lety. A odrostlé potomky vezměte do Červeného Újezdu, kde udržují při životě sbírku starých videoherních automatů.**

Jak vám může pouhé zakopnutí změnit život k lepšímu? Svě o tom věděl ilustrátor Zdeněk Miler, který při procházce po zahradě přehlédl krtinec, zakopnul, a to mu vnuilo myšlenku jeho původce ztvárnit pro děti. Tak vznikl Krtek, jehož kreslená dobrodružství baví nejmenší v mnoha zemích desítky let a jako plyšová hračka letěl i do vesmíru.



## Zažijte atmosféru bydlení 50. let a rozhlédněte se po okolí

Kladenské věžáky patří nejen k jedinečným dominantám města, ale i k dominantám československé bytové výstavby minulého století. Byly prohlášený kulturní památkou a jsou součástí originálního a architektonicky významného Sídliště architekta Havlíčka.

V prvním z věžových domů lze navštívit **Muzeum věžáků**, které nabízí velmi zajímavé expozice zasazené do žijícího domu, zaměřené právě na kladenské věžáky, urbanismus a atmosféru padesátých let minulého století. Prohlédnete si vzorový byt, účelné společné prostory, v suterénu navštívíte vybavený kryt veřejné obrany a na závěr prohlídky vás ze střešní terasy čeká mimořádný výhled do české kotliny, protože se ocitnete na jednom z nejvýše položených bodů v okolí. Ani okolí věžáků by nemělo uniknout vaší pozornosti. Sídliště patří k nejcenějším architektonickým celkům v celé republice a během procházky můžete zasnout nad funkčním urbanistickým rozvržením celého sídliště a vzhledem domů a objevovat jejich uměleckou výzdobu v podobě kupříkladu domovních znamení od významných sochařů své doby. K návštěvě muzea je třeba předchodit rezervace.

**Více o Muzeu věžáků na:** [www.muzeumvezaku.cz](http://www.muzeumvezaku.cz)





Foto: Arcadehry

### VIDEOHRY Z PRAVĚKU POČÍTAČŮ

Západně od Prahy je nevelká víska Červený Újezd s krásným hradem a nedaleko od něj v nenápadné budově našly domov **staré automaty s videohrami**, do kterých házela pětikoruny nejedna generace dnešních rodičů. Zde se mohou vrátit do svého mládí a využít letité zkušenosti při soubojích se svými potomky. Ti možná mistrně ovládají nejnovější hry na všech soudobých konzolách, ale to ještě neznamená, že svedou proletět raketkou Galaxian mezi překážkami nebo uspět na závodních okruzích. No, však uvidíte sami. Herna Arcadehry, která je zároveň muzeem, bývá otevřená obvykle o víkendech, před návštěvou si ale termíny určitě ověřte na webu. A pětikoruny tentokrát nechte doma, za vstup se platí jednorázový poplatek.



Foto: Muzeum Benátecka

### ZA MERKUREM A HRAČKAMI

Na zámku v Benátkách nad Jizerou působil na přelomu 16. a 17. století astronom Tycho de Brahe, ale nejen proto stojí za návštěvu. Slavného Dána tu v **Muzeu Benátecka** připomíná interaktivní expozice a svůj odkaz tu má také zdejší rodák Jaroslav Vencel. Pokud vám jeho jméno nic neříká, vězte, že jde o tvůrce stavebnice Merkur, která je zde k vidění v podobě nejrůznějších staveb a modelů. Nenechte si ujít ani **Muzeum historických hraček** v přízemí zámku. Rozsahem je největší u nás a malé dívky zaujme důmyslně propracovanými pokojíčky pro panenky starými více než sto let, hoši zase zajásají nad dřevěnými a plechovými autíčky či modelem kolejiště s vláčky.

**Kde se dozvíte více:** [www.kladenskyzamek.cz](http://www.kladenskyzamek.cz), <http://dul-mayrau.cz>, [www.muzeumhracek.webpark.cz](http://www.muzeumhracek.webpark.cz), [www.muzeummb.cz](http://www.muzeummb.cz), [www.arcadehry.cz](http://www.arcadehry.cz)



Foto: Hornické muzeum v Příbrami

Historie dobývání drahých kovů na Příbramsku je tak dlouhá, že je těžké najít její začátek. Snad už staří Keltové tu rýžovali stříbro. První dochované zmínky o hornické činnosti pak sahají do roku 1311 a od té doby pokračovaly až do 70. let minulého století. Dnes je v Příbrami největší **Hornické muzeum** u nás s 35 expozicemi v dochovaných budovách a můžete zde sfárat do historických dolů. Neopakovatelný zážitek zdaleka nejen pro děti je cesta důlním vláčkem. Za ní musíte do dolu Anna, kde po sestupu do podzemí usednete do malých vagonů, které dříve vozily horníky. A pak vás elektrická lokomotiva východoněmecké proveniencí svezte rychlostí 6 kilometrů v hodině Prokopskou štolou v délce 260 metrů.

### KDYŽ KOLEJÍ NENÍ DOST

Vystoupíte u ústí jámy Prokop, která je s 1600 metry jednou z nejhlubších ve střední Evropě, tak pozor na závrať. Při výstupu překonáte 156 schodů a také si tu užijete jízdu po 51 metrů dlouhé skluzavce. Na povrchu si pak prohlédnete unikátní parní těžní stroj Breitfeld&Daněk z roku 1914. A pokud jste si důlních vláčků ještě neužili dosyta nebo se na jízdu pod zemí necítíte, svezte se i po povrchu v nedalekém Ševčinském dolu po trase dlouhé 230 metrů, při níž spatříte i panorama Brd. Ve venkovní expozici je také k vidění skanzen důlní techniky.



Foto: Vodní dům



Foto: Vodní dům

### VODA VŠEMI SMYSLY

U vodní nádrže Švihov je víska Hulice, a když se z ní vydáte směrem ke hrázi, narazíte na **Vodní dům**. Zajímavá stavba je částečně zapuštěná do země, takže příjemně zapadá do okolí, a zároveň nápaditě vytváří atrium s řadou mlýnků, čerpadel a pump, které vás zvládnou vydatně zabavit. Uvnitř Vodního domu se o drahocenné tekutině dozvíte snad úplně vše, interaktivní expozice přibližují mikroorganismy, rostliny a živočichy žijící pod hladinou a koloběh vody v přírodě. Také degustací zjistíte, jak se chuť vody liší podle původu, nebo si zkusíte vyrobit vlastní mrak. A pokud vás přepadne únava, odpočnete si ve velké mušli vystlané pohodlnými polštáři nebo se uvelebíte v relaxační místnosti a zaposloucháte se do uklidňujících zvuků šplouchání a dopadajících kapek.



Foto: Ondřej Soukup

## Vláčkem hluboko pod zemí

Sestoupit pod zem, nasoukat se do malého vagonku a pak se vydat po kolejích vstříc temnotě. **Výjimečný zážitek na vás čeká v Hornickém muzeu v Příbrami. Pokud se lépe cítíte na vzduchu, vyrazte k vodní nádrži Švihov. Stojí u ní Vodní dům, kde se dozvíte o životadárné tekutině vše a ještě si u toho pohrajete. V Mladé Boleslavi se na vás těší dvě muzea, která děti vítají.**



V Příbrami funguje největší hornické muzeum u nás. Má celkem 35 expozic, pro děti i dospělé je největší lákadlo svezení důlním vláčkem.




Foto: Hornické muzeum v Příbrami (2x)

STŘEDOČESKÝ KRAJ

Vše o naší nejdůležitější tekutině se dozvíte ve Vodním domě v Hulici. A když vás prohlídka unaví, můžete si odpočinout ve velké pohodlné mušli.



Letecké muzeum Metoděje Vlacha v Mladé Boleslavi je zvenku inspirované neviditelným americkým letounem F-117. Uvnitř skrývá krásná letadla i dva simulátory jen pro vás.

Foto: Letecké muzeum Metoděje Vlacha

## VE VZDUCHU I NA ZEMI

Děti vítány, tak zní motto **Leteckého muzea Metoděje Vlacha** v Mladé Boleslavi. Neotřelá budova svým tvarem připomíná neviditelný americký letoun F-117 Nighthawk a uvnitř skrývá velmi cennou sbírku letadel z první poloviny 20. století. Vědoví jim replika stroje, které v Mladé Boleslavi vyrobil konstruktér Metoděj Vlach, osadil ho motorem z automobilu a sám na něm v roce 1912 vzletl. Sami se prolette na některém z dvojice simulátorů nebo usedněte do gyroskopu. Děti nadchne jízda na nafukovací skluzavce, která slouží k nouzovému opuštění letadla. Občerstvit se můžete v letecké kádně.

V Mladé Boleslavi je také velké **Škoda Muzeum** pro všechny milovníky vozů s okřídleným šípem ve znaku. Sídlí v původních výrobních halách a do detailů vypráví příběh slavné automobilky. Na děti tu čekají odrážedla v podobě vozů Škoda, funkční model klikové hřídele a také pracovní listy, se kterými si můžete prohlídku exponátů zpříjemnit. Hlad zaženete v restaurantu Václav.

**Kde se dozvíte více:** [www.muzeum-pribram.cz](http://www.muzeum-pribram.cz), [www.vodni-dum.cz](http://www.vodni-dum.cz), <https://museum.skoda-auto.cz>, [www.letecke-muzeum-metodeje-vlacha.cz](http://www.letecke-muzeum-metodeje-vlacha.cz)



Foto: Škoda Muzeum (2x)



Všechny důležité vozy s okřídleným šípem ve znaku najdete v Muzeu Škody v Mladé Boleslavi. A nezapomínají tu ani na nejmenší, pro které jsou tu odrážedla či pracovní listy.

Foto: Škoda Muzeum

## Kde si pochutnáte

### Příbram – cukrárna Bouda

Žižkova 3, Příbram

V cukrárně Bouda v Příbrami vznikají dorty z lásky pod rukama bývalé ekonomky, která začala péct ve volném čase, a protože její výtvoř chutnaly a zákazníků přibývalo, otevřela si i s rodinou pekárnou a později cukrárnou Bouda. A v ní po čertech dobré dezerty.



### Dobříš – kavárna pro všechny – Puntík

A. Dvořáka 91, Dobříš

V kavárně Puntík v Dobříši je jedno, jestli venku prší nebo svítí sluníčko, tady každý den začíná a končí u dobré kávy. Vyhlášené jsou místní dorty, pro jejichž výrobu pečlivě vybírají čerstvé a kvalitní suroviny. Pro nejmenší je tu dětský koutek s velkou zásobou hraček, kterou stále doplňují. A hlavně, děti se s nimi nejen zabaví, ale také si díky nim rozvíjejí své dovednosti.



## Co ještě navštívit:

■ **AQUAPARK TIPSPORT LAGUNA** v Berouně má menší, ale útulný vnitřní areál s vžitím pro malé i velké. Děti potěší především lehčí tobogán, dvojité skluzavky a jeskyně s vlnobitím, pro první seznamování s vodou je tu brouzdaliště a kondičním plavcům slouží pětadvacetimetrový bazén se šesti drahami.

■ Sochy, figurky a repliky postav z nejslavnějších kasovních trháků jsou k vidění ve **FILM LEGENDS MUZEUM** v Poděbradech a nově i v Kutné Hoře. Ze své bohaté sbírky čítající přes dva tisíce kusů jich nadšenec Johnny Wolf představuje v Poděbradech 650. Svou síť muzeí navíc nedávno rozšířil o čtvrté v Kutné Hoře, které je věnované tématům kultovních sci-fi snímků *Vetřelce* a *Predátora*.



■ **PODĚBRADY** a **KUTNOU HORU** spojuje i další muzeum, tentokrát věnované nejslavnější stavebnici na světě, tedy **LEGO**. Kromě spousty originálních modelů si v obou můžete také z kostiček něco sami postavit.

■ Nové muzeum **SVĚT ŠKODOVEK** vzniklo u Mrače na Benešovsku. Pyšní se ojedinělou sbírkou závodních a okruhových speciálů, ale k vidění jsou i prototypy, které se do sériové výroby nedostaly, nebo vládní vozy.

# 3 Sladovna, která patří dětem



## Proč jet?

- Kláštery Český Krumlov s interaktivními expozicemi
- Sladovna v Písku jako galerie hrou
- Krokodýlí zoo v Protivíně
- Podzemí a husité v Táboře

V jižních Čechách objevíte nejrůznější zajímavá místa pro rodiny. V Táboře se dozvíte vše o husitech a pak se projdete podzemím. V kláštrech Českého Krumlova navštívíte alchymistickou laboratoř a v Protivíně se na vás těší unikátní krokodýlí zoo, která pomáhá zachránit ohrožené druhy. A v Písku mají pro děti celou Sladovnu.

Galerii, která by sloužila především dětem, u nás najdete pouze v Písku. I proto si zde inspiraci berou výhradně ze zahraničí a těží z blízké spolupráce s vídeňským dětským muzeem Zoom.

Foto: Sladovna Písek (3x)



**V Písku je galerie, na jakou jinde nenatrefíte. Její výjimečnost netkví ve sbírce slavných uměleckých děl nedozírné hodnoty, ale v zaměření. Jmenuje se Sladovna a cílí na děti. Ten název má své prosté opodstatnění, majestátní budova, která dominuje levému břehu řeky Otavy, totiž dříve opravdu sloužila pro výrobu sladu. Po velké rekonstrukci dokončené v roce 2007 tu vzniklo srdce písecké kultury.**

Sladovna se skládá z několika tvůrčích center. Nebylo to tak ale vždy, původní záměr počítal s využitím prostoru obvyklým muzejním způsobem, postupně ale zvítězilo pojetí, jež nejlépe vystihuje podtitul „galerie hrou“. Kroky dětských návštěvníků a jejich doprovodu nejčastěji zamíří k bytelným dveřím v přízemí. Po jejich otevření vstoupí do **Mraveniště**, velkého prostoru zaplněného chodbičkami, lávkami a tunely připomínajícími opravdové bydliště tohoto rozšířeného hmyzu. „Děti ho berou jako hřiště, ale zároveň jsou tu poschovávané různé informace, takže se mohou nenásilnou formou i naučit, jak mravenci žijí nebo jak se starají o vajíčka,“ vysvětluje Petr Brůha ze Sladovny.

### PROMĚNIT SE V KAPKU VODY

Tou nejdražší tekutinou, kterou máme, se zabývá expozice nazvaná **Voda mne napadá**. Po vstupu se pomyslně stanete kapkou a prožijete celý koloběh s návratem na začátek, mezi tím se ovšem seznámíte s vodou z nejrůznějších úhlů. Po jednotlivých zastávkách vás povede průvodce a vysvětlí, co na každém stanovišti můžete dělat. „Na rozdíl od Mraveniště, kde děti běhají a hrají si, se tady zkoumá a povídá, co pro nás voda znamená a kde všude ji najdeme. Dozvíme se, kolik jí spotřebujeme na vypěstování zrnka kávy až po šálek tohoto nápoje nebo na ušití kalhot,“ vysvětluje Petr Brůha.



### STÁT SE ILUSTRÁTOREM

Přítomnost průvodce je podstatou Sladovny. S výjimkou Mraveniště a herny pro batolata **Pilařské** máte k ruce zkušeného lektora a také jistotu, že na vás bude mít prostor. Před návštěvou si vyberete expozici, kterou chcete navštívit, a také časový blok. Každý den jsou čtyři se startem v devět, v jedenáct, o půl jedné a o půl čtvrté, přičemž vždy trvají hodinu a půl. Platí to i pro expozici Hnízdo ilustrace, v krásném prostoru s trámy a spoustou světla se seznámíte se známými kreslíři a sami si jejich práci vyzkoušíte. „Lektor vás uvede do příběhu a vstoupíte s ním do knihy, kde vás seznámí s kontrastem ilustrátora a spisovatele i s procesem vzniku ilustrované knížky,“ vysvětluje Petr Brůha.



Foto: Sladovna Písek (3x)

Ve Sladovně je také trvalá výstava Radka Pilaře, autora Rumcaje, Manky a Cipíska nebo postavy Večernička, kterou vídají děti dodnes. Byl to všestranně nadaný umělec, uspěl i jako malíř a po revoluci se věnoval videoartu. A v Písku se ke svému rodákovi hlásí a připomínají jeho dílo. „Naše výstava vznikla kolem roku 2008 a je naše nejstarší. Chceme ji zrenovovat, aby více odpovídala zaměření Sladovny, a řešíme s dcerami Radka Pilaře, jak to udělat,“ vysvětluje Petr Brůha.



Foto: kudyznudy.cz



### KOUZLO ANIMACE

Posledním přírůstkem je **Animárium**, tedy místo zasvěcené kouzlu animace. Je rozdělené na dvě studia, první je pro nováčky a hravé seznámení s různými formami animace, a druhé na profesionálnější úrovni je určené všem, kteří se chtějí pustit do složitějšího projektu. „Animace začíná být téma všude a je u dětí velmi oblíbená. Lektor vám tu během hodiny a půl vysvětlí, jak funguje a co se

s ní dá všechno vytvořit. Pak už můžete pokračovat doma nebo přijít zase k nám do našich studií,“ říká Petr Brůha.

### INSPIRACE ZE ZAHRANIČÍ

Kdo by prahl po sladovnictví, může si ho tu prohlédnout taky, v jedné části rozlehlé budovy je zachované původní technické zařízení. Písecká Sladovna má více tváří a my jsme chtěli představit tu, která hledá osobitý přístup k dětem, a tak jim vytvořila galerii. „Inspiraci hledáme v Itálii nebo Holandsku a jedním z našich nejbližších partnerů je vídeňské dětské muzeum Zoom. Hodně se navštěvujeme a čerpáme jejich zkušenosti, spolupracovali jsme na vzniku Animačního studia a Pilařiště. U nás jsme galerii pro děti nenašli, zatím v Čechách nejsou,“ usmívá se Petr Brůha ze Sladovny. O důvod víc vydat se do Písku.

**Kde se dozvíte více:** [www.sladovna.cz](http://www.sladovna.cz)

### Kláštery v Českém Krumlově

je těžké minout, vždyť po zámku zabírají v tomto krásném městě na Vltavě druhý největší prostor. Ale nejen tím jsou výjimečné, rodinám s dětmi stojí za návštěvu především kvůli interaktivní expozici lidských dovedností. Tady se proměníte v badatele a budete objevovat, jak si před staletími žila šlechta i prostý lid, navštívíte také alchymistickou dílnu, vyzkoušíte psaní husím brkem a namícháte koupelové soli. Pro nejmenší neposedy je tu herna se středověkými hračkami a důmyslnými vynálezy slavného Leonarda da Vinciho.

Oblíbeným cílem jsou také řemeslné dílny otevřené každý den, kde se návštěvníci zblízka nejen zrakem, ale i hmatem seznámí s náčiním i výsledky práce tradičních zaměstnání, jako je brašnářství a sedlářství, sklářství nebo kovářství a jiné. Sami se také můžete pokusit o vlastní výrobek v některé z otevřených dílen. Jejich nabídka se pravidelně mění.

### VZHŮRU DO HOPSÁRIA

Za česko-budějovickým nádražím je průmyslová zóna a v ní trochu nečekaně velký rodinný park, který se jmenuje **Hopsárium**. Vybudovali ho manželé Lojkovi proto, že neměli kam chodit se svou dcerou. Nedrželi se nízko, a tak vznikla herna o dvou tisících metrech s nafukovacím žralokem, kterému můžete vlézt do tlamy, lodí houpačící se na vlnách, trampolínami i koutkem pro batolata. Největší úspěch však má osmimetrová prolézačka



Foto: Hopsárium Lipno, JČCCR (2x)



Foto: kudyznudy.cz

### JIHOČESKÝ KRAJ

# Proti proudu času

V kláštrech Českého Krumlova zažijete cestu zpět staletími, díky interaktivní expozici se ocitnete i v alchymistické laboratoři nebo si osaháte některé z dávných řemesel. V Českých Budějovicích na vás čeká Hopsárium s nejrůznějšími atrakcemi nebo vyrazte za koupáním či do unikátní Krokodýlí zoo.

Kláštery v Českém Krumlově nemají jen historickou hodnotu, pro rodiny s dětmi jsou zajímavé například i interaktivní expozicí lidských dovedností.

a velké dopravní hřiště, po němž se budete prohánět ve šlapacích kárách. Počítejte dopředu s tím, že vstup na atrakce je povolen v ponožkách a pro občerstvení je vám k službám bistro. V Českých Budějovicích jsou i další velké herny Funpark Panda a hřiště Bezbot.

### KAM ZA KOUPÁNÍM

Pokud zatoužíte po koupání, v Českých Budějovicích je vám k dispozici pěkný **krytý bazén**, který ocení hlavně mládež kvůli osmdesátimetrovému tobogánu a dnes už méně časté, ale o to vítanější atrakci – skokanské věži. S menšími dětmi můžete vyrazit blíž k Lipenské přehradě za dvěma menšími aquaparky. Menší moderní centrum se zábavnými atrakcemi a malým tobogánem je ve **Frymburku** součástí zdejšího wellness hotelu stejného jména, v němž jsou ve Světě pod hladinou k vidění také velká akvária se sladkovodními i mořskými rybami. A v ne-dalekém Lipně nad Vltavou je Aquaworld Lipno, za pompézně znějícím názvem se skrývá menší areál s atrakcemi, bez tobogánu, ale zato s krásným výhledem na přehradu. Výlet si tu můžete spojit s návštěvou Papilonia a projít se mezi stovkami pestrobarevných motýlů.

### SVĚT KROKODÝLŮ

Budete-li mít základnu v Českých Budějovicích, v Hluboké a okolí nebo i když se vyskytnete jinde a bude vám to stát za výlet, vydejte se do Protivína, kde je **krokodýlí zoo**. Na začátku byla chovatelská záliba Miroslava Procházky, který měl ke krokodýlům blízko od mala a časem se o svou vášeň rozhodl podělit i s veřejností. Zoo navíc sídlí v zajímavé historické budově, která dřív sloužila jako kočárovna a stáje pro koně. Zabývá se nejen vystavováním krokodýlů, ale také chovem kriticky ohrožených druhů. Na webových stránkách jsou také zveřejněné časy a dny, ve kterých můžete sledovat atraktivní krmení krokodýlů.



Foto: Krokodýlí zoo Protivín, JČCCR (2x)

**Kde se dozvíte více:** [www.klasteryck.cz](http://www.klasteryck.cz), [www.lipno.info](http://www.lipno.info), <https://budejovice.hopsarium.cz>, [www.hotelfrymburk.cz](http://www.hotelfrymburk.cz), <https://krokodylizoo.cz>

# Město husitů s chutí čokolády

Do Tábora si s sebou na výlet sladké pochoutky nevozte, raději si je sami vyrobte v Muzeu čokolády a marcipánu.

**Při návštěvě jihočeského Tábora se nejde vyhnout husitům a tato důležitá kapitola našich dějin je v budově staré radnice zajímavě zpracovaná i pro děti. Odtud se můžete vydat podzemím pod Žižkovým náměstím a pak si vyrobit vlastní čokoládu nebo marcipán v dílně, která je součástí muzea obou těchto pochoutek.**

Také dějepis může být zábava. Přesvědčíte se o tom v **Husitském muzeu**, které sídlí v budově staré radnice na Žižkově náměstí. Přízemí zabírá rozsáhlá expozice, která v deseti sálech odkrývá zásadní etapu našich dějin, tedy husitství od jeho počátků až do nedávné minulosti. Celá výstava je přizpůsobena dětským návštěvníkům prostřednictvím působivého filmu, animací, ozvučených dioramat a komiksových kreseb. Můžete si ji také zpříjemnit plněním úkolů z pracovních listů, které jsou ke stažení na webu muzea, a na závěr se posadit na trůn nebo si obléct typickou kroužkovou košili. Neméně lákavá je možnost sestoupit pod povrch do rozsáhlých sklepů, která vznikala v 15. a 16. století a sloužila k uchování potravin i jako úkryt před nepřítelem či ničivými požáry. V roce 1947 vznikla jejich propojením prohlídková trasa, která je

v délce 500 metrů přístupná i v současnosti. Na povrch vystoupíte na severní straně náměstí v domě s číslem popisným 6, kde je malá expozice. Jen počítejte s tím, že je tu stálá teplota 10 stupňů.

## ZA SKŘÍTKY I STRAŠIDLÍ

V Táboře máte možnost k cestám pod povrch více. Pár metrů od Žižkova náměstí se nachází **Strašidelné podzemí**, kde vás ve starobylých sklepeních čeká setkání s nejrůznějšími stvořeními nahánějícími hrůzu a husí kůži. Dohromady s navícením a ozvučením vzniká místo, kam je lepší jít až se staršími dětmi. S těmi menšími můžete jít do vedlejšího vchodu, kde se nachází Skřítkov, malý svět plný roztočivých stvoření a zvířat. Obě atrakce jsou přístupné celoročně, v zimních měsících jen o víkendech.



Foto: Husitské muzeum v Táboře



Středověké podzemí v Táboře, foto: JCCR



## SLADKÝ SUVENÝR

Trojici historických domů v centru Tábora zabírá sladké potěšení většiny z nás. Sídlí tu totiž **Muzeum čokolády a marcipánu**, v němž se nejen seznámíte s historií těchto vyhledávaných pochoutek, ale uvidíte tu také marcipánové náměstí nebo modely pohádek. Můžete také nakouknout do výroby. Nejzábavnější část pro všechny tvořivé duše je dílna v horním patře, která je součástí prohlídky a v níž platíte jen za použitý materiál. Pod odborným vedením si můžete odlišit čokoládovou nebo marcipánovou figurku, malovat čokoládou na jedlý papír nebo si vyrobit bonbony, lízátko či tabulku čokolády na míru. Nechte se vést jen svou chutí a fantazií.

**Kde se dozvíte více:** [www.husitskemuzeum.cz](http://www.husitskemuzeum.cz), [www.strasidelnepodzemitabor.cz](http://www.strasidelnepodzemitabor.cz), [www.visittabor.eu/skritkov](http://www.visittabor.eu/skritkov), [www.muzeumlegatabor.cz](http://www.muzeumlegatabor.cz), [www.cokomuzeum.cz](http://www.cokomuzeum.cz)



Foto: Muzeum čokolády a marcipánu o.p.s. (2x)



Muzeum LEGA, foto: JCCR

## SVĚT Z LEGA

Kdo si někdy nehrál s LEGEM... Příběh nejoblíbenější stavebnice na světě začal v dílně dánského tesaře Ole Kirka Kristiansena náhodou. V období celosvětové krize neměl zakázky, tak začal ze dřeva vyrábět hračky. A i když coby vdovec musel uživit své čtyři syny, vždy si zakládal na kvalitě svých výrobků. Jen to nejlepší je dost dobré, to je motto společnosti LEGO dodnes. V Táboře si můžete prohlédnout **soukromou sbírku LEGA**, mezi exponáty je Socha svobody, londýnský Tower Bridge nebo městečko s kolejištěm poskládané z více než půl milionu kostiček. V malém koutku máte možnost si se stavebnicí pohrát a počítejte s tím, že se tu LEGO i prodává. Mimo letní měsíce je otevřeno o víkendech.

## Co ještě navštívit:

- **POHÁDKOVÝ DŮM** v Českém Krumlově obývá tři sta loutek z rukou místních i zahraničních řezbářů, které jsou naaranžované do tematických celků a zákoutí s draky, čerty nebo loupežníky.
- V Pořežanech u Týna nad Labem je celoročně otevřené **MUZEUM HISTORICKÝCH VOZIDEL A STARÉ ZEMĚLÉSKÉ TECHNIKY**. Najdete tu nejen nákladní a osobní automobily, ale také kočáry, saně nebo jízdní kola.
- V Českých Budějovicích fungují pravidelné **PLAVBY KRYTOU LODÍ** ze Sokolského ostrova na Malý jez.
- Jeden z našich nejkrásnějších zámků v **HLUBOKÉ NAD VLTAVOU** má pro návštěvníky i mimo sezónu otevřeno celoročně mimo pondělí.
- Zajímá vás, jak funguje **JADERNÁ ELEKTRÁRNA TEMELÍN**? V její těsné blízkosti se na zámečku Vysoký Hrádek nachází infocentrum, kde máte šanci si zblízka prohlédnout jaderný reaktor a dozvědět se, jak se řídí. Prohlídky jsou zdarma, je však potřeba se na ně předem objednat on-line.
- **LADÍLNA** v Českých Budějovicích nabízí možnost vyrobit si originální suvenýr v podobě malby na keramiku. Na místě si vyberete kousek, který chcete ozdobit, a po dokončení vám ho tu i vypálí a za pár dní vám přijde poštou domů.



## Kde si pochutnáte

### Cukrárna Písek – Knihovna

Alšovo nám. 75/13, Vnitřní Město, Písek

Na Alšově náměstí v Písku se nachází kavárna Upekla s výtečnými dortíky a koláči vyhlášenými v širokém okolí. A vzhledem k tomu, že sídlí v budově městské knihovny, najdete tu zároveň velmi příjemné prostředí.

### Café Budík – Tábor

Kotnovská 174/18, Tábor

Útulné prostředí a k tomu stolky s ciferníky, to je První pravá čokolatéřie Tábor. Sázejí tu na domácí atmosféru, vlastní čerstvé zákusky a ochutnat zde můžete více jak 30 druhů teplých čokolád. A proč jsou tu všude hodiny? Podnik patří do sítě Café Budík, která vznikla v nedalekých Černovicích, kde má další vyhlášenou kavárnu.



# 4 Vášeň pro techniku

*Proč jet?*

- Muzeum loutek v Plzni
- Zábavná věda v Techmanii
- Šumavská návštěvnická centra

**Co je Techmania? Volně můžeme tohle spojení přeložit třeba jako vášeň pro techniku. A to říká o plzeňském centru neformálního vzdělávání téměř vše. Podpis zdejší špičkové strojírenské značky Škoda je tu zřetelně čitelný, ale zároveň má v Techmanii důležité místo i správná výživa nebo vodní svět.**



Techmania otvírala v roce 2008 jako druhé vědecko-zábavní centrum u nás, jen pár měsíců po libereckém IQ Parku. Postupně se rozrostla tak, že ji ročně navštíví přes 200 tisíc lidí. Než se k nim přidáte a pustíte se do objevování, začnete návštěvu přečtením denního programu vyvěšeného u recepce, kde jsou uvedené časy různých ukázek a show. Určitě stojí za to vidět zblízka třeba princip parního stroje nebo Van de Graafova generátoru, který vás nabije 20 tisíci volty. „Děti mají show rádi, protože je děláme interaktivní formou. Mohou si věci zkusit, osahat a hodně se jich ptáme, zkrátka je nutíme přemýšlet, proč věci jsou tak, jak jsou. Ale to platí pro celou Techmanii – nejdůležitější je všechno si osahat a vyzkoušet, abychom se hravou formou něco naučili,“ říká animátorka Techmanie Petra Pavlíková.

## V KRÁSNÉM KABÁTKU

Techmania dělá dojem, už když k ní přicházíte, obývá totiž krásně spravené tovární haly na kraji areálu Škody, která společně se Západočeskou univerzitou za celým nápadem stojí. Bohatou historií budovy připomínají mohutné jeřáby pod stropy. Dříve se tu opravovaly lokomotivy pro Rumunsko, vyráběla ozubená kola či lodní děla a dnes se sem chodí vzdělávat děti, mládež i jejich rodiče. Na první pohled na vás zapůsobí prostor deseti tisíc čtverečních metrů a v tu chvíli si můžete být jistí, že tady se bude váš čas počítat na hodiny.

## CHCEŠ VĚDĚT VÍC?

Stovky exponátů jsou rozdělené do jednotlivých částí. **Edutorium** se zaměřuje na fyziku, takže vás zábavnou formou seznámí s gravitací, elektrinou, ale i náročnějšími pojmy jako magnetická kapalina nebo rezonanční frekvence. V případě, že potřebujete exponáty vysvětlit trochu víc, stačí u popisky použít mobil a načíst QR kód s textem Chceš vědět víc. Část věnovaná optice je potemnělá, aby všechny jevy jako je rozkládání světla, elektrické výboje nebo Jákobův žebřík, více vynikly.

V sekci nazvané **Inženýr** budete stavět mrakodrap, aby pokud možno přežil zemětřesení, konstruovat nejrychlejší autíčko, které sami vylepšíte a závodit s ním, na digitálním hřišti trefovat animované panáčky a spoustu dalších hravých věcí.

Vydáte-li se do Plzeňského kraje, byl by hřích nepozdravit zdejší slavné dřevěné rodáky Spejbla s Hurvínkem, najdete je v Muzeu loutek v Plzni. Přebytečnou energii pak můžete vybit v zábavním parku Area „D“ nebo se za klidnějšími zážitky vydat do muzea trabantů v Lobzích. Kouzla Šumavy se dají obdivovat i za nepříznivého počasí v moderních expozicích návštěvnických center. Největším lákadlem rodin s dětmi je tu však Techmania Science Center v Plzni.

Na návštěvu vědecko-zábavního centra Techmania v Plzni si vyhradte raději celý den. Kromě mnoha nápaditých expozic k němu navíc patří i sousední planetárium.



Foto: Techmania Plzeň (4\*)

## JAK SE SPRÁVNĚ NAJÍST

Expozice **Budoucnost na talíři** se zabývá jídlem, živinami a dalšími důležitými nebo naopak škodlivými látkami pro naše tělo. Vyzkoušíte si vytvořit vyvážený jídelníček a zjistíte, že to není snadné ani pro dospělého. „Tohle je moje oblíbená část, protože si myslím, že dnešní děti potřebují vědět, co jsou sacharidy, co jíst, nejíst a z čeho se potraviny skládají. Jsou tu i hodně názorná videa a pochopíte, co je BMI nebo které cukry jsou dobré a špatné. Má generace ani naši rodiče neměli možnost se s tím seznámit a získat povědomí o zdravé výživě,“ říká animátorka Petra Pavlíková. Ostatně pokud vám tu začne kručet v břiše, stačí jen výtahem vyjet o patro výš a v jídelně si můžete sami vybrat ze čtyř pokrmů včetně bezmasé varianty.

## ZA HVĚZDAMI

Součástí vstupního je i sousední planetárium, které bylo u nás první s 3D technologií. Vyhradte si pro něj čas nikoliv pouze ke zhlédnutí některého z filmů. Je tu pěkná výstava modelů raket a raketoplánů a hlavně celá našlapaná expozice **Vesmír** i s projekcí



Foto: Technia Plzeň (2x)

na kouli Science on a Sphere, které jsou v Česku jen dvě.

## UTĚCT PRASETI, UŠTVAT ANTILOPU

Spousta hravých exponátů je také v oblíbeném vodním světě. **MáToHáček** je plný hádanek a hlavolamů a pro nejmenší je tu herna Malá věda. Fandové pohybu také mají příležitost poměřit se se zástupci zvířecí říše. Takto máte šanci se dozvědět, že i se čtyřmi křížky na zádech byste měli šanci o fous utéct praseti (na pár metrech) a naopak abyste uštvali antilopu, museli byste svou průměrnou rychlostí běžet alespoň třiatdvacet kilometrů. Ku štěstí těchto afrických sudokopytníků, a především i zdraví nejednoho z nás, nepatří antilopy na jídelníček Středoevropanů.

Z výroby Škodovky krásí Techmanii historické lokomotivy a trolejbus s kouzelným příběhem. Našli ho zapomenutý a zarostlý křovím, kde kdysi sloužil jako zahradní domek, teď je vůz přezdívaný Terka nablýskaný, v původních plzeňských barvách a také

jediný dochovaný ze své série.

**Kde se dozvíte více:** <https://techmania.cz>

**V Plzni si můžete program vybírat podle chuti jako oblíbené kousky z bonboniéry. V Muzeu loutek vám bude dělat společnost slavná dvojička Spejbl s Hurvínkem a nekonečné dovádění v obřím překážkovém bludišti zažijete v centru Area „D“. Nebo raději něco klidnějšího? Pak je tu výstava trabantů a dalších vozů z produkce bývalé NDR. Jestli máte raději dobrodružství, vydejte se pod zem v kaolinovém dolu Nevřeň.**



Foto: Muzeum loutek

Když se řekne loutky a Plzeň, většině lidí nejspíš naskočí Kroztržitý tatulda Spejbl a jeho prostořeký synáček Hurvínek, kterým vdechli život Josef Skupa a Jiří Trnka. Tak prostě to ovšem není, dřevěné herectví má na západě Čech mnohem bohatší historii, s níž vás seznámí **Muzeum loutek**. Zabírá tři patra středověké budovy na náměstí Republiky. Rodiny se tu navíc mohou vydat na Expedici na niti. Na pokladně si vyzvednete expediční deník nebo si ho stáhnete už předem doma, a vydáte se při prohlídce muzea hledat informace a plnit jednotlivé úkoly, za které vás na konci čeká odměna. V Loutkomatech si pustíte krátká představení nebo si sami pohádku zahrajete. A komu to nestačilo, může si loutkové divadlo za poplatek půjčit domů. Letošní novinkou v expozicích je diorama Broučků, které vytvořil plzeňský rodák Jiří Trnka v roce 1939 pro světovou výstavu v New Yorku, ale kvůli okupaci se za moře už nepodívala.

## HRÁT SI I SPORTOVAT

Z původně industriální haly vzniklo na jihu Plzně centrum sportu a zábavy **Area „D“**. Vyžití tu najdou děti všeho věku, ty menší na skákacích hradech a v bazéních naplněných míčky nebo v herním koutku. Větší vezmou zavděk trampolínami a velkým prolézacím labyrintem se spoustou překážek. Jsou tu také dvě multifunkční hřiště, kde si můžete zahrát fotbal, florbal, badminton a další, navíc si tu můžete sportovní vybavení zapůjčit. V areálu je také možnost občerstvení.

Foto: Area „D“



PLZEŇSKÝ KRAJ

# Za Hurvínkem

Tři patra obývají dřevění herci všech tvarů i stářích v Muzeu loutek, které sídlí na náměstí republiky v Plzni. Sami si tu můžete zkusit, jak se takové divadlo hraje.

Foto: Muzeum loutek



Foto: Trabant muzeum Lobzy

## PŘÍBĚHY DVOUTAKTŮ

Motory mají jen dvoutaktní, ale zato charisma a fanoušků na rozdávání. Řeč je o **trabantech**, lidových vozítkách ze saského Zwikau, jejichž výstavu můžete navštívit v **Lobzích** na kraji Plzně. Sídlí ve Svobodnickém dvoře, který je sám zajímavá památka sahající do 14. století. Vystavené vozy pocházejí ze soukromé sbírky a kromě trabantů v nejrůznějších verzích od vojenské přes expediční až po kabriolet jsou tu i další stroje východoněmeckého koncernu IFA, například wartburg či robur. Dámy ocení ukázkou módy tehdejší éry, která se pro trabanty uzavřela krátce po pádu železné opony z kraje 90. let. Muzeum je otevřené celoročně v úterý a čtvrtek odpoledne po předchozí objednávce.



Foto: Centrum Caolinum Nevřeň

## DOLŮ ZA KAOLINEM

Sedmadvacet let se v Nevřeňi na Plzeňsku těžil kaolin. Dnes tu stojí moderní **Centrum Caolinum Nevřeň** s expozicí o tom, jak se tato důležitá hornina z hlubin dobývá a k čemu slouží. Děti si mohou zahrát hru Sfárej s pradědečkem, při níž si vyzkouší různé úkoly, a pak si prohlédnou figurínu horníka ověšeného typickou výbavou. Hlavní cíl návštěv však bývá výprava do podzemí hlubinného dolu, která je přístupná od dubna do listopadu. Termíny prohlídek najdete na webu centra a vstupenky je nutné si rezervovat předem. Pak už stačí jen si vzít oblečení vhodné k uspinění a zároveň teplé, protože v dole je stálá teplota 10 °C. Minimální věk pro prohlídku podzemí je pět let.

**Kde se dozvíte více:** [www.muzeum-loutek.cz](http://www.muzeum-loutek.cz), <https://area-d.cz/>, [www.muzeumloby-cz.eu](http://www.muzeumloby-cz.eu), [www.centrumcaolinum.cz](http://www.centrumcaolinum.cz)

# Šumava v suchém triku



Foto: Environmentální centrum Železná Ruda

Kdysi tu bývala škola, proto se expozice v návštěvnickém centru Šumava dělí do šesti kabinetů. Kromě jelena tu uvidíte i obří doupě bobra, kam se můžete schovat.

**Když přijde na věc, umí být počasí na Šumavě hodně přísné. I tehdy však má turistům co nabídnout. V Železně Rudě funguje návštěvnické centrum se zajímavými expozicemi o horách, fauně a flóře, a v Srní se zase dozvíte všechno o životě vlků. Za vodním dováděním vyrazte do Horažďovic, Kdyně nebo Sušice.**

Kdysi se tu učily děti a tato tradice s trochou nadsázky pokračuje i dnes. Z bývalé školy v Železně Rudě je **Environmentální centrum**, kde se dozvíte spoustu zajímavých informací o ochraně a krásách šumavské přírody. Stálé výstavy jsou rozdělené do šesti kabinetů a sázejí na interaktivní prvky a QR kódy. V expozicích se seznámíte s čapem černým či jelenem lesním a ve světě bobrů si mohou děti i dospělí vlézt do typického doupěte. A také obdivovat řadu dalších zvířecích obyvatel Šumavy. V budově centra je také dětský koutek s kobercem pro batolata. Větší jistě nevynechají návštěvu malého 3D kina s filmy o přírodě a interaktivním programem, v němž vás ze znalostí šumavské přírody prozkouší rys Ruda. Jen je potřeba se na test objednat na recepci. Vstup do všech expozic je zdarma.

Foto: Environmentální centrum Železná Ruda



## ZA KOUPÁNÍM I SÍRKAMI

Plány na velký aquapark v Plzni jsou zatím stále na papíře či v lepším případě v přípravné fázi. Jednou se snad promění ve skutečnost, do té doby ale nemusíme jen nečinně čekat, možnost ke koupání je v okolí dostatek. V **Sušici** otvárali nový krytý bazén v roce 2014 a útulné zařízení nabízí všechno, co rodiny k vodním radovánkám potřebují. Brouzdaliště, které šikovně obtáčí skluzavka, k tomu stometrový tobogán se světelnými efekty, který zvládnou i menší děti, a také zábavný bazén s tryskami a divokou vodou. To vše doplňuje plavecká část se čtyřmi drahami, vířivka a také wellness centrum. V Sušici stojí za návštěvu **muzeum s krásným mechanickým betlémem**, který vyrobili místní řezbáři Karel Tittel a Pavel Svoboda. A také je tu zajímavá **expozice místního sirkařského impéria Solo**, na jejímž počátku byla láska truhlářského tovaryše Vojtěcha Scheinosty a děvečky Marie Urbanové, kteří se potkali u vídeňského lékárníka. Tam se naučili zápalky vyrábět a pak se vrátili do Sušice, kde už jako manželé rozjeli ve skromných poměrech svou firmu.

Foto: Bazén Sušice



Foto: Aquapark Horažďovice

## JEŠTĚ VÍCE VODNÍ ZÁBAVY

Dalším příjemným místem k vodním radovánkám při návštěvě Šumavy je aquapark **Horažďovice**. Malým areálem se vine krotký tobogán a nejmenší vodníčci budou nadšení z dětského bazénku se dvěma skluzavkami. Nechybí ani saunový svět, vířivka a masážní proudy pro relaxaci rodičů. Vydáte-li se o kus dál na západ, narazíte u Domažlic na město Kdyně, kde funguje **Centrum vodní zábavy**. V něm najdete jednu velkou vodní plochu rozdělenou na plaveckou a zábavní část s atrakcemi a šedesátimetrový tobogán. V areálu nechybí také wellness centrum.

## SVĚT VLKŮ V SRNÍ

Vlci se v posledních letech vrací do naší přírody a podle vědců dvě smečky i na Šumavu, spatřit je na vlastní oči v jejich přirozeném prostředí však není a ani nebude snadné. Dramaticky však vaše šance vzrostou, pokud se vydáte do **Návštěvnického centra v Srní**. Uvnitř krásné dřevostavby je interaktivní expozice, která vám poutavou formou přiblíží tuto plachou šelmu ze všech úhlů. A pokud k vám bude šumavské počasí milosrdné, nenechte si ujít procházku po visuté dřevěné lávce nad areálem, ve kterém žijí skuteční vlci. Vede k němu dvoukilometrová naučná stezka, samotná lávka má 300 metrů a vlčí výběh se skalkami zabírá tři hektary. Vše je otevřené celoročně a zdarma, platí se jen za parkování u návštěvnického centra.

## Kde se dozvíte více:

[www.sportoviste-susice.cz](http://www.sportoviste-susice.cz), <http://muzeum.sumava.net>, <http://bazen.horazdovice.cz>, [www.bazen-kdyne.cz](http://www.bazen-kdyne.cz), [www.npsumava.cz](http://www.npsumava.cz)



Foto: Svět vlků (2x)

## Co ještě navštívit:

■ Ve **SVÍČKÁRNĚ RODAS** v Plzni-Litčích si v pravidelných dílnách vždy od čtvrtka do neděle můžete vlastnoručně ozdobit svíčky, vykrojit glycerinová mýdla, nasypat koupelové soli či odlévat voskové pastelky. Stačí jen trocha fantazie.



■ V **DOMĚ HISTORIE V PŘEŠTÍCÍCH** se nachází kupecký krám jako vystřižený z televizního seriálu Bylo nás pět. Stálá expozice přibližuje, jak vypadal obchod v 1. polovině 20. století. O patro výš v expozici řemesel zase prozkoumáte nástroje a výrobky typické pro tento region.



■ V Muzeu Horažďovice je stálá expozice **PRÁCHEŇSKÉ MARIONETY** s interaktivní dílnou nazvanou Návrat k tradicím. Návštěvníkům umožňuje vyzkoušet si na vlastní kůži některé ze součástí života v Pošumaví z doby před sto i více lety.

## Kde si pochutnáte

### Plzeň – Café Beruška

Dřevěná 104/2, Plzeň

Jen kousek od náměstí Republiky v Plzni je pohodové Café Beruška, kde si kromě výborné kávy můžete dát také palačinky či slané dobroty v podobě chlebičků či řízečků. Zákusky připravují i bezlepkové, příjemnému prostředí s menším dětským koutkem dominují velké pohyblivé hodiny.





# 5 Na Loket za uměním brka

*Proč jet?*

- Let novou raketou Sojuz Bee-1
- Hrad Loket a písařská dílna
- Dům medvídků a Vánoce
- Aquaforum ve Františkových Lázních

Goticko-románský hrad Loket byl založen na skále tyčící se z řeky Ohře v polovině 13. století. V současnosti je nejnavštěvovanější památkou v Karlovarském kraji.

V nejzápadnějším cípu naší země navštivte legendami opředený hrad Loket s novou dětskou dílnou. V Karlových Varech vznikl kosmodrom, který vaše děti vezme do vesmíru, nebo se naopak nechte vyvézt osvědčenou lanovou dráhou do Motýlího domu. A pokud už se nemůžete dočkat Štědrého dne, zavítejte do Vánočního domu, kde je sváteční atmosféra každý den.

Řeka Ohře jako umanutý had odnepaměti obtáčí žulový masiv a na něm více než 800 let stojí kamenný hrad jménem Loket obklopený krásným městečkem. Už jen pohled na tuhle scenérii bere dech, a pokud je to jen trochu možné, nenechte si ho ujít, vyhlídek je v okolí dost. Hlavně však zamířte do hradu, který vás potěší legendami o drakovi, skřítkovi nebo o zakletém purkrabím. A děti si zde vyzkouší jednu důležitou středověkou dovednost.

Hrad Loket je otevřený celoročně a za jedno vstupné vám odhalí všechna svá tajemství. Pro děti tu ve scriptoriu otevřeli dílnu, kde si na památku vytvoří iluminovaný rukopis svého jména podobně jako ve středověku. U prvního stolu si vyberou šablonu pro iniciálu, tedy okrasné první písmeno, a s pomocí osvitového okénka ho překreslí na papír. Na druhém stole si pěkně ve vzpřímené poloze, tak jako dřívě, napíší brkem a inkoustem zbývající písmena. U třetího stolu se promění v iluminátora, vybarví iniciálu pastelkami, dozdobí listinu bordurami a na závěr zpečetí razidlem.

## ZBRANĚ, PORCELÁN I MUČENÍ

Dominantou hradu je 26metrová **kamenná věž** s neopakovatelným výhledem do okolí. V expozicích budete zkoumat zajímavé sbírky zbraní i se starou vojenskou výstrojí, přilbicemi a střeleckými terči. Dívky a ženy více nadchne **výstava porcelánu** v přízemí hejtmanství, sbírky z 19. a 20. století pocházejí z továren v okolí. Doplnují je malované porcelánové hlavičky panenek a staré lázeňské pohárky. S dětmi můžete zamířit do **expozice útrpného práva**, ale pro ty menší může být pohled na výjevy mučení a pohyblivé figuríny vydávající srdceryvný křik i sténání přeci jen trochu děsivý. Zvlášť když v kobkách, které v 18. a 19. století opravdu sloužily jako vězení, údajně přebývá podivný mužik Strakakal, který s oblibou rozčuchané a neupravené děti v nestřežený okamžik plácne knihou přes záda.

## ZAKLETÝ KÁMEN, KTERÝ SPADL Z NEBE

A jaké jsou ostatní legendy Lokte? V útrokách hradní věže přebývá drak, ale bát se ho nemusíte, odpradáva prý ochotně pomáhal hospodynkám připalovat v kamnech. O dost horší byl purkrabí Botho z Eulenburgu, příliš tvrdý a nespravedlivý ke svým poddaným. Po jedné obzvlášť velké krutosti do něj uhořel blesk, který ho proměnil ve velký rozžhavený balvan a pro výstrahu pak na hradě ležel po další staletí. Až roku 1811 navštívil Loket profesor Karel Augustin Neumann, který jako první vyslovil teorii, že by černý kámen mohl být **meteorit**. To se později potvrdilo, podle předpokladů dopadl na zem kolem roku 1400. Bohužel byl pak rozřezán na několik kusů a na hradě dnes můžete vidět jen jeho část o váze 14 kilogramů i s maketou původního meteoritu.

**Kde se dozvíte více:** [www.hradloket.cz](http://www.hradloket.cz)



Hrad Loket, foto: CCR Karlovarský kraj (3x)



## Hurá do vesmíru

Vesmírná turistika se stává realitou, zatím však především pro největší světové boháče. Vaše děti ji však mohou zažít také na „kosmodromu Karlovy Vary“. Přitom se o ně nemusíte bát a sami budete sledovat, jak si u toho vedou. V Karlových Varech se také můžete svést na pozemních lanových drahách v tunelu i na povrchu nebo prožít Vánoce kterýkoliv den v roce. Za koupáním s atmosférou římských lázní vyrazte do Františkových Lázní.



**Hvězdárna Františka Krejčího v Karlových Varech** nedávno spustila pro veřejnost **simulátor**, který odvážlivce vynese na orbitu Země a po cestě bude plnit různé úkoly. Ještě než vyrazíte na návštěvu, je dobré vědět, že simulátor není zamýšlený jako počítačová hra, ale výukový program se zážitky. Mladý adept kosmonautiky usedne sám do malého modulu vyrobeného ze dřeva a před sebou bude mít ovládací prvky k řízení i průzor ven, kterým bude pozorovat vlastní let. „A protože

kosmonauti vždycky plní úkoly, tak i zde budou během obletu Země řešit otázky částečně školní a astronomické, a také natáčet kabínu a prohlížet si souhvězdí. Účastník už by tedy měl něco znát a mít devět let a víc. Máme ale i trasu pro nejmenší, pohádkovou, při které za děti letí autopilot a odpovídají na otázky mačkááním barevných tlačítek,“ líčí ředitel hvězdárny Miroslav Spurný.

### ZÁCHRANA TROSEČNÍKŮ

Karlovarský kosmodrom zahájil provoz v pilotním režimu a chystá řadu dalších vylepšení. Kosmický modul Sojuz Bee-1, jehož název vznikl spojením nejspolehlivější rakety a anglického výrazu pro včelku, získá v blízké budoucnosti oblejší tvary místo současných hranatých. Současné lety končí připojením k Mezinárodní vesmírné stanici, už v průběhu podzimu ale



Foto: Hvězdárna Františka Krejčího (2x)

budou moci zdatnější kosmonauti plnit složitější úkoly. „Máme připravenou trasu, při níž budou kosmonauti zachraňovat dvaadvacet trosečníků jiné lodě a budou na to mít tři pokusy. Připravujeme také průlet celou sluneční soustavou,“ popisuje Miroslav Spurný.

### VZHŮRU MĚSTEM LANOVEK

S trochou nadsázky můžeme Karlovy Vary označit za **centrum lanovek**. Řeč je tedy o pozemních lanových drahách, a kdyby byla v provozu i jedna bývalá a další nedokončená, mohli bychom se svést na čtyřech místech. I ty dvě, které fungují v současnosti, však stojí za návštěvu a zážitek pro děti je zaručený. Kratší trasu s převýšením 54 metrů absolvujete z Divadelního náměstí **k hotelu Imperial**. Je vedená v podzemí a funguje tu už od roku 1907, což z ní činí druhou nejstarší tunelovou lanovku v Evropě. Na větší výlet vás vyveze **lanovka Diana**, začíná za hotelem Pupp a přes mezistanici Jelení skok vystoupá na Výšinu přátelství. Během té doby ujedete po povrchu 437 metrů. Nahoře můžete vystoupat na **rozhlednu** a také si prohlédnout **Motýlí dům Papilionia** se stovkami exotických krasavic. O žaludek a chuťové pohárky se vám postarají v historické restauraci s krásným výhledem.



Foto: Tomáš Burda a DP Karlovy Vary



Foto: Vánoční dům (2x)



### VÁNOCE KAŽDÝ DEN

Nejkrásnější svátky po celý rok. Takové přání vám splní **Vánoční dům**, který najdete v zámečku v Doubí na kraji Karlových Varů. Za originálním nápadem hledejte splněný sen manželů Regeitových, kteří si užívají rozžárené oči malých i velkých hostů každý den. Navštívíte tu prodejní výstavu vánočních

ozdob, kde se můžete inspirovat. V Muzeu Vánoc se zejména dospělí díky sbírkám starých ozdob, formiček na cukroví a pohledů často vrátí do svých šťastných dětských okamžiků, kdy nedočkavě vyhlíželi pod stromečkem vytoužený dárek. V Kouzelném městečku budete obdivovat rozsvícené domečky a zimní atmosféru, kterou se prohání modely vláček. A v **Muzeu medvídků** vám budou oči přecházet nad kolekcí, která čítá více než 12 tisíc plyšových chlupáčů. Pokud se vám navíc doma válí nějaký nevyužitý, můžete ho do sbírky darovat.



Foto: Aquaforum

### KOUPÁNÍ JAKO V ŘÍMSKÝCH LÁZNÍCH

Stylové koupání pod střechou, kterou drží řada sloupů, to je **Aquaforum** ve Františkových Lázních. Vnitřní areál disponuje čtyřmi bazény, mezi kterými nechybí nerezové dětské brouzdaliště, rekreačnímu bazénu dominuje velký vodopád řinoucí se

z jednoho ze sloupů. Pocit objevitelů budete mít v okamžiku, kdy zaplujete do jeskyně, a až bude na vás vodních radovánek dost, odpočítejte si na masážních lavicích. Kromě menší vnitřní vířivky je i celoročně otevřená venkovní s plochou bezmála 90 metrů čtverečních a vodou vyhřátou na 32 stupňů. Plavci mají k dispozici pětadvacetimetrový bazén se čtyřmi drahami. Hlad i žízeň vám zaženou v Aqua Snack Baru.

**TIP:** Na vstupném můžete výrazně ušetřit, pokud se před návštěvou zaregistrujete do Aquaforum Clubu.

**Kde se dozvíte více:** <http://astropatrola.cz/vyletydovesmiru>, [www.vanocnidum.cz](http://www.vanocnidum.cz), <https://dianakv.cz>, [www.aquaforum-frantiskovylazne.cz](http://www.aquaforum-frantiskovylazne.cz)

## Co ještě navštívit:

■ Jak se rodí křišťál, uvidíte ve **SKLÁRNĚ MOSER V KARLOVÝCH VARECH**. Po předchozí rezervaci vám ukáží sklářskou huť v plném provozu i s foukáním skla, prodejní galerii nebo muzeum, kde se seznámíte s příběhem slavné značky.



■ Velkou prolézačku s různými překážkami, bobovou dráhu, elektrická autíčka a malé hřiště pro míčové sporty nabízí také **HOPA HOPA V KARLOVÝCH VARECH**, kde se vyžijí děti od jednoho roku do 13 let.

■ Boty dolů a můžete se pustit do hraní ve **FANTAZII SOKOLOV**. Čekají tu trampolína, skluzavky, autodráha, tobogán nebo koryto, kterým sjedete dolů na bobech. Relaxovat můžete v solné jeskyni a dobře se najíst v restauraci se širokou nabídkou jídel.



■ **RETRO MUZEUM V CHEBU** vrátí dospělým úsměvné vzpomínky a dětem přinese poznání, jak vypadal běžný život v 60. až 80. letech minulého století. Navštívíte tu tehdejší typické obývací pokoje, kuchyně či kancelář, v televizi bude vysílat dobový program a můžete si třeba zavolat z telefonů, u nichž se čísla ještě kouzelně musela vytáčet.

### ■ PORCELÁNKA THUN 1794

v Nové Rolí vás provede návštěvníckým okruhem přes vzorkovnu přímo do výrobního závodu a kromě finálních produktů uvidíte také filmové dokumenty o výrobě a v podnikové prodejně si můžete zakoupit na památku hezký suvenýr. A nebo si ho raději vyrobte v Porcelánové školičce, kde si ozdobíte hrníček podle vlastní fantazie.



## Kde si pochutnáte

### Karlovy Vary – U Hafíka

Stará Kysibelská 645/71  
Drahovice, Karlovy Vary

Dětský svět U Hafíka na kraji Karlových Varů je velká herna pro děti všeho věku. Ty nejmenší děti zde mají své oddělené hřiště se skluzavkami a bazénem plným míčků, pro ty větší je tu prolézačka, trampolína, skákačí hrad, hřiště pro míčové sporty i automobilový simulátor. Rodiče si mohou mezitím dopřát šálek kávy nebo jiné občerstvení v místním bistro i s nabídkou pokrmů.



# 6 Vzhůru do dolů

Po staletí dolovali lidé z kopců a svahů vzácné rudy a podle této úmorné a nebezpečné dřiny dali svým horám jméno Krušné. Protože krušit znamenalo drtit, rozrušovat horniny, ze kterých tak získávali stříbro, cín, měď a další nerostné bohatství. Se zvoláním „Zdař Bůh!“, jak se kdysi horníci zdravili, si pojďme jejich příběhy a historii připomenout ve štolách, které se dochovaly dodnes. A nebo si můžete vyrobit vlastní čokoládu v Krásné Lípě, či vyrazit za mořskými tvory do Děčína.

Bohatou hornickou minulost Krušných hor dnes připomíná spousta důlních děl. Některé z nich jsou přístupné veřejnosti a v úzkých štolách s všudypřítomnou vodou se dají zažít leccjaká dobrodružství.

*Proč jet?*

- Čokoládová dílna v Krásné Lípě
- Štoly Krušných hor a jejich tajemství
- Cesta Rajskými ostrovy v Děčíně

**Vesnička Mikulov nedaleko Teplic byla po staletí známá kvůli těžbě stříbra, ostatně zkřížené hornické kladívko a mlátek má i ve znaku. V dobách největší slávy bylo v okolí na pět set důlních děl a dnes si tuhle historii můžeme oživit návštěvou štoly Lehnschafter, která je jedna z nejstarších a nejrozsáhlejších.**

U Mikulova se těžilo snad už ve 13. století a horníci odsud odešli v polovině 19. století po prudkém poklesu ceny stříbra. Než se vydáte v jejich stopách, vezměte si teplé oblečení, které si můžete ušpinit, a pevné boty. To není jen dobrá rada, ale nutnost. Nad vchodem do štoly uvidíte také vytesaný hornický symbol zkříženého náčiní. Má co do činění s tím, že řada chodeb byla vytesaná ručně s pomocí kladívka a mlátku. Díky tomu jsou chodby v nejstarší, nezřídka vysoké jen 1,2 metru a široké půl metru, nic pro méně zdatné, ani pro ty, kterým se ježí chlupy jen při pomýšlení na stísněné prostory. Také děti do pěti let nemají vstup povolený. Zato milovníci dobrodružství si tu užijí dosyta, stejně jako dospívající dorost, který leckdy bývá těžké zaujmout. Na výběr je ze tří různě obtížných tras, pod zemí tak můžete strávit jednu až dvě hodiny. A komu by to nestačilo, může si předem domluvit individuální prohlídku. Štoly ve dvaceti patrech sahají do hloubky přes dvě stě metrů a celkem mají chodby 13 kilometrů, pro veřejnost je ale zpřístupněna jen část o délce kilometr a půl. Uvidíte středověké schodiště, také prádlo, ve kterém se třídila cenná ruda od hlušiny, všudypřítomnou vodu, která místy vytváří krasové jevy. A při pohledech do hloubení a vysokých dobytek se o vás bude pokoušet závrať.

## PO STOPÁCH CÍNU

Snad už v době bronzové tu první osídlenci získávali ze země cín a staří Slované měli dát místu název. Horský svah jim připadal mohutný, po jejich „krupý“ a z toho vznikla dnešní Krupka. Jisté je, že cín získávali horníci nejprve rýžováním a v 15. století začali s hlubinnou těžbou. Dnes tuhle éru připomíná **štola Starý Martin**, která začíná severně od Krupky. Při prohlídce urazíte podzemím jeden kilometr, uvidíte ukázky ražení historických štol a vyztužování prostor, nejdelší cínovou žílu Lukáš či znaky všech hornických měst u nás. Zdejší atrakcí je Pramen štěstí, který přinese úspěch tomu, kdo se z něj napije. Celá prohlídka zabere tři čtvrtě hodiny, je vhodná pro děti od šesti let a nezapomeňte se na ni teple obléct.





## SVĚTOVÁ PEVNOST

„Zemi k obraně, matce ke cti“ jsou slova, která císař Josef II. pronesl 10. října roku 1780 při pokládání základního kamene pevnosti u soutoku Labe a Ohře a dal jí jméno **Terezín**. Každý rok stavba spolykala 20 milionů cihel a po deseti letech vzniklo mistrovské dílo bastionového opevnění. Pevnost nikdy nebyla dobyta, Prusové ji raději obešli, a proto ji dnes můžeme obdivovat v nádherně dochovaném stavu. Málokdy přinesou



Foto: kudyznudy.cz



povodně něco dobrého, zde však po velké vodě v roce 2013 však padlo rozhodnutí o důkladné obnově Terezína. Díky tomu vzniklo v budově Retranchement 5 **informační centrum s muzeem**, kde začínají prohlídky pevnosti, včetně jejího podzemí. Při dokončení měřily chodby kolem 30 kilometrů, ale nemusíte se bát, že byste se tu ztratili. Jen tu možná potkáte terezínského ducha Hanse Kryta, kterak hledá svou milovanou Rebeku. V muzejních expozicích se seznámíte nejen se vznikem pevnosti, ale také s tím, jak se v ní žilo v dobách, kdy tu spolu sloužilo 6 tisíc vojáků.

### Kde se dozvíte více:

[www.stolamikulov.cz](http://www.stolamikulov.cz), [www.krupka-mesto.cz](http://www.krupka-mesto.cz), [www.terezin.cz](http://www.terezin.cz)



## ÚSTECKÝ KRAJ

# Čokoládové tvoření

**Mléčná, hořká, bílá, s oříšky nebo máte raději horkou v kalíšku na pití? Čokoládu mají rádi lidé po celém světě a u dětí to platí snad stoprocentně. V Krásné Lípě na Děčínsku se můžete dívat, jak se vyrábí, a u toho klidně ukusovat z tabulky nebo si sami čokoládu vyrobit. Výlet si spojte s návštěvou interaktivní výstavy v Domě Českého Švýcarska nebo zajděte v Děčíně na prohlídku Rajských ostrovů s největším akváriem v celém kraji.**

Šluknovský výběžek tvoří nejsevernější cíp Česka a v něm najdete Krásnou Lípou, která už podle názvu slibuje estetický zážitek. Stojí za návštěvu také ve chvílích, kdy se božové hromy a blesků začnou zlobit. V tu chvíli zamířte na Křínické náměstí, kde stojí výstavní budova a v ní sídlí **Dům Českého Švýcarska**. Ve dvou patrech představuje zdejší kouzelnou krajinu pomocí interaktivních exponátů, s nimiž si vyzkoušíte větrný mlýn, objevíte lososí cestu, budete bloudit labyrintem a zažijete virtuální let horkovzdušným balónem nad celým Českosaským Švýcarskem. V panoramatické projekci Krajina zrozená z písku a moře se poučíte o původu zdejších skal a nenechte si ujít ani promítání dokumentu o tajích Českého Švýcarska.

### VYROBTE SI POCHOUTKU

Až se nasýtíte přírodních krás a vyjdete ven, zkuste nasát vzduch nosem. Pokud ucítíte důvěrně známou vůni a v ústech se vám začnou sbíhat sliny, nechte se vést a běžte, kam vás smysly

Foto: MANA čokoládovna



Foto: MANA čokoládovna

potáhnou. Jen pár kroků odtud je totiž **čokoládovna Mana**, stačí jen vstoupit a můžete sledovat, jak se zde oblíbená pochoutka vyrábí, a také si rovnou ručně dělané bonbony či horkou čokoládu koupit. Ještě lepší ale bude zamířit do sousední dílny, kde si sami vyrobíte pamlsky. A bude jen na vaší kreativitu, zda si do formy

odlijete vlastní tabulku čokolády a jak si ji ozdobíte. Návštěvou navíc pomůžete dobré věci, protože Mana zaměstnává lidi se zdravotním postižením. Otevřeno je každý den včetně neděle, před návštěvou dílny se raději objednejte předem.

### PUTOVÁNÍ RAJSKÝMI OSTROVY

Cestu do hlubin exotických moří můžete zažít v Děčíně. **Expozice Rajské ostrovy** sídlí v nenápadném domě v centru města a provozuje ji zdejší zoologická zahrada. Když z ulice



Foto: ZOO Děčín (3x)

vstoupíte dovnitř, spatříte trup staré dřevěné lodě, která vás vezme za prohlídkou korálového ostrova i s jejich obyvateli včetně klauna očkateho známého z animovaného filmu Hledá se Nemo. V prvním patře je expozice obojživelníků s leguány a želvami, o etáž výš pak fauna ostrovů jihovýchodní Asie a tropického pralesa s krajtou tygrovitou a také Noční zoo s opičkou outlonem malým. Ve třetím poschodí na vás čekají chameleoni, sklípkaní a další obyvatelé polopouští a karibské oblasti. Rajské ostrovy můžete navštívit samostatně nebo společně s prohlídkou celé Zoo Děčín, pak zaplatíte jen dražší z obou vstupenek.

### NA ZÁMEK ZA VLÁČKY

Na zámku v **Trmčích** nedaleko Ústí nad Labem mají kastelána, který se poněkud vymyká představě o této profesi. Zálibou Jana Součka jsou totiž **modely vláček**, kterou přetavil do stálé **expozice** v několika místnostech, která čítá 200 lokomotiv a 800 vagónů. U nejmenších je velmi oblíbená americká mašinka Big Boy, která při jízdě hučí a kouří. „Uvidíte u nás modely všech velikostí a šest kolejišť v provozu. Otevřeno máme ve středu ve 13 a 15 hodin a v neděli ještě navíc i v 10 hodin. S větší skupinou se můžeme domluvit na prohlídce i mimo návštěvní dny, tak se přijďte podívat,“ zve kastelán Jan Souček.

**Kde se dozvíte více:** [www.ceskesvycarsko.cz](http://www.ceskesvycarsko.cz), [www.cokokramek.cz](http://www.cokokramek.cz), [www.zoodecin.cz](http://www.zoodecin.cz), [www.mestotrmice.cz](http://www.mestotrmice.cz)



## Co ještě navštívit:

■ V Ústí nad Labem se můžete nechat kabinovou lanovkou vyvézt na **VĚTRUŠI**, kde je kromě rozhledny a restaurace také nevelké zrcadlové bludiště. Tvoří ho celkem 26 zrcadel, z toho dvanáct jich je pokřivených tak, že se před nimi budete prohýbat smíchy.



■ V opravené budově bývalé fary v Krupce sídlí celoročně přístupné **HASIČSKÉ MUZEUM**. Najdete tu historické stříkačky, výstavu přileb, výstroje i výzbroje.

■ V Teplících je pro děti všeho věku velká **HERNA CIRKUS PARK**, která kromě prolézaček, nafukovacích hraček a trampolín nabízí i atrakce využívající virtuální realitu či 5D kino. Nechybí tu však ani oddělený koutek pro nejmenší do tří let nebo dětský vláček.



■ Velké vnitřní herny najdete i v Mostě, kde je **JUNGLE ARENA** nebo **PAMPALANIE** v Ústí nad Labem.

■ Možností koupání je v Ústeckém kraji řada, příjemné prostředí najdete v **AQUAPARKU DĚČÍN** a pěkný vodní svět v **AQUACENTRU V TEPLICÍCH**.

## Kde si pochutnáte

### Hajja Caffé Děčín

Sofijská 2/3, Děčín

V zajímavých prostorách starobylého pivovaru v Děčíně najdete kavárnu Hajja Caffé, kde si kávu ladí ve vlastní pražírně. A k ní si můžete dát třeba vyhlášené teplé vafle s lesními plody, dezert, palačinku nebo některý z vynikajících zmrzlinových pohárů. Pro děti je tu koutek na hraní.



# 7 Země nápadů

Liberecký kraj, to je pestrý koktejl zážitků na malém prostoru, který můžete spojit s letní i zimní dovolenou a nebo ho ochutnávat po troškách celý rok. Vyrazte zhlédnout, jak se vyrábí dřevěné hračky, navštivte krásný zámek Sychrov či Bozkovské dolomitové jeskyně. V Liberci najdete jediný DinoPark pod střechou u nás, Technické muzeum s dopravními prostředky a jedinečný vědecko-zábavní areál iQLANDIA.

*Proč jít?*

- Krásný zámek Sychrov
- Vědecké centrum iQLANDIA
- Bozkovské dolomitové jeskyně
- Jediný DinoPark pod střechou

Foto: iQLANDIA (4x)



Většinou stačí před libereckou iQLANDIÍ jen přijít. Na volném prostranství před moderní budovou stojí osobní automobil zaparkovaný na plošině a od ní vede dlouhé rameno. Zatáhnutím za provaz díky páce zvedne auto vlastní silou i větší dítě. Jen tak malinko stačí, aby bylo jasné, že jste se ocitli v Zemi nápadů. A i ti velcí se začnou těšit jako malí.



Celý vědecko-zábavní areál tvoří čtyři části – iQPARK pro menší děti společně s chytrou dílnou iQFABLAB jsou v budově centra Babylon, zatímco iQLANDIA a iQPLANETÁRIUM obývají moderní stavbu naproti přes ulici. Nynější stav je výsledkem dlouhého procesu, který začal skromnou první výstavou už zkráje milénia, na niž v roce 2007 navázalo otevření iQPARKu, jenž u nás nastartoval boom vědeckých center pro děti. Se silnou podporou peněz z Evropské unie v následujících letech postupně vznikla velká science centra VIDA! v Brně, Techmania v Plzni, Svět techniky v Ostravě a také iQLANDIA. V Liberci vznikla v místech, kde se dřív montovaly vysokozdvizné vozíky značky Desta, zastaralou továrnu vystřídal v roce 2014 nový stánek vědy, který servíruje zábavu ve čtyřech patrech a jedenácti expozicích. „Jednu z nich, oblíbenou Sexmisii na konci roku nahradí Matematikum, které je věnované přínosu matematiky v praktickém životě. Celkem u nás najdete přes 400 exponátů, které pravidelně obměňujeme,“ říká Jiří Vojtěch z iQLANDIA.

## NA KUS ŘEČI S THESPIANEM

V expozici **Smysly** prozkoumáte svůj čich i sluch a necháte se ošálit optickými klamy. V Živlech pak zažijete vichřici a zemětřesení nebo dobře mířeným paprskem přímo na soláry rozpohybujete malá letadla či se ocitnete uvnitř bubliny. Pokud máte trochu odvahy, usedněte do gyroskopu a staňte se správným astronautem. Jen malá rada – tento zážitek si dopřejte raději před obědem, který vám jinak připraví ve velké restauraci v přízemí. Nejsou to však jen exponáty, které přitáhnou vaši pozornost. Program každého dne má desítky položek, v expozici Živly na vás čeká Ohnivě tornádo nebo Symfonie blesků v podání Teslova transformátoru, který bude sršet v rytmu hudby. A ujít si nenechte ani zábavnou Science show s výbuchy, ohněm, mlhou nebo vystřelenou raketou, Dětskou laboratoř nebo klábosení s humanoidním robotem Thespiánem, který vás pobaví svými konverzačními schopnostmi.



S menšími dětmi nejprve objevte iQPARK, kde si vědu vyzkoušíte hraním. Pro větší je určená iQLANDIA, tam už se řadu věcí naučí nebo si ověří v praxi znalosti ze školy.



## HLEDEJTE SPRÁVNÁ ŘEŠENÍ

Součástí návštěvy jsou také interaktivní hry o vstupenky rozmístěné po budově, při kterých s pomocí superhrdinů poznáváte chemické prvky, jindy zaznamenáváte své míry a fyzické výkony nebo pátráte po vrahovi s využitím daktyloskopie a zkoumání stop DNA. K nim přibyla nedávno Křišťálová stezka věnovaná zdejším bohaté historii skla a křišťálu. Při ní pomocí webové aplikace projdete 7 stanovišť a získáte heslo, které pak zadáte do ovládacího panelu a rozžáríte jedinečné svítidlo Molekuly nad fontánou. Ke každé expozici si také můžete stáhnout pracovní list a zpestřit si prohlídku plněním drobných úkolů. Zajímavý a vědecký nápad jsou relaxační zóny s různými hlavolamy, kde si mohou dospělí na chvíli sednout a nabrat sílu, zatímco děti si dál protáčejí mozkové závity. K podobnému účelu je tu také všeobecně oblíbený vodní svět se stavidly, proudy a mlýnky.

## VZHŮRU NA KOSMICKOU ODYSEU

Místo schodiště se patry vine široká spirála, která dává prostoru světlo a vzdušnost. A když se po ní vydáte až do nejvyššího patra, bude nad vámi jen střeška s vyhlídkou. I ta stojí za návštěvu, ale byla by škoda po cestě minout **iQPLANETÁRIUM**. Je vybavené moderními laserovými projektory, má padesát míst a hlavně bohatý program pěti projekcí denně. Stačí jen vybrat a dopředu si rezervovat lístky. Planetárium není součástí vstupenky do iQLANDIE, ale platí to i naopak, tedy pokud už vědecko-zábavní centrum znáte nebo si ho chcete nechat na jindy, můžete jen vyjít do čtvrtého patra, usednout pod kupoli do pohodlné sedačky a vydat se za planetami nebo na Kosmickou odyseu. „Každý pořad se skládá z čtvrt hodinového výkladu o tom, co můžeme vidět na současné obloze, a po něm následuje

některý ze zajímavých filmů. Vedoucí planetária Martin Gembec astronomii miluje, připravuje pravidelné živé pořady a pořádá i různá setkání či pozorování noční oblohy pro další nadšence. Návštěvu doporučuji každému,“ radí Jiří Vojtěch.

## HRANÍM POZNÁVAT SVĚT

Zatímco iQLANDIA je určena spíše pro děti od osmi let, které lépe pochopí složitější exponáty, pro menší děti je ideální **iQARK**, který se nachází v budově naproti. „Děti od dvou let tu hravou formou poznávají svět. Mohou nakupovat s malými vozíčky, hrát si na hasiče, muzikanty, stavbaře nebo zkoumat, co obnáší práce lékaře. Zkoušejí, co je třeba jednou bude bavit, a z vlastní zkušenosti vím, jak to tam děti milují,“ usmívá se Jiří Vojtěch. Chytrá dílna **iQFABLAB** sídlící pod stejnou střechou je naopak pro všechny, kteří si chtějí něco vyrobit s využitím pokročilejších technologií. Tady je každému k dispozici například 3D tiskárna, programovatelní roboti, laserové řezačky nebo si vymyslíte potisk na triko a sami si ho tu vyrobíte. Stačí se předem zaregistrovat a rezervovat si pracoviště třeba pro celý rodinný tým.

## ANI SEDM HODIN NEMUSÍ STAČIT

Ať už si vyberete kteroukoliv ze čtyř částí vědecko-zábavního parku, který je ve znamení dvou písmen iQ, litovat nebudete. Jen počítejte s tím, že za opravdu škaredého a deštivého počasí ve dnech volna tu může být plno, vždyť sem často míří i sousedé z nedalekého Německa a Polska. A tak neškodí zvolit pro návštěvu třeba i hezčí den. „A také počítejte s tím, že za jednu návštěvu se iQLANDIA se všemi exponáty nedá projít. I proto jsme rádi, že se k nám lidé často vrací,“ pochvaluje si Jiří Vojtěch. A na jeho slovech je kus pravdy, pokud si skutečně chcete exponáty vyzkoušet a zažít nejlákavější body programu, nebude vám, stejně jako našemu redakčnímu týmu, stačit ani sedm hodin. Nezbyvá tedy, než se sem vrátit. Už se těšíme, až si zase zvedneme auto.

**Kde se dozvíte více:** <https://iqlandia.cz>



## LIBERECKÝ KRAJ



Máte rádi hračky? Kdo by neměl. Jenže zábavné je také zjistit, jak se vyrábějí nebo ještě lépe si sami nějakou vytvořit podle vlastní představivosti. To všechno zažijete v Jiřetíně pod Bukovou, kde sídlí společnost Detoa známá svými dřevěnými hračkami. Nebo se vydejte na skok do druhohorního světa v libereckém DinoParku. Větší děti, především kluci, ocení návštěvu Technického muzea.

# Stoletý parník, kde se rodí hračky

V Jizerských horách kotví na břehu řeky Kamenice parník a v něm už více než sto let vznikají hračky, které míří do celého světa. Je to sice nadsázka, ale jen malá, Johann Schowanek si nechal v roce 1908 postavit v **Jiřetíně pod Bukovou** novou továrnu, která při pohledu z opačného břehu připomínala velký zaoceánský parník. Dnes je tuhle podobu vinou přístavby složitější najít, ale dřevěné hračky se tu vyrábějí stále pod dobře známou značkou **Detoa**.

## DEJTE ŠANCI FANTAZII

Pro veřejnost tu funguje **Muzeum výroby dřevěných hraček**, což si nepředstavujte jako prohlídku vitrín, ve skutečnosti vás totiž čeká exkurze do provozu, který dodnes využívá i stroje staré několik desetiletí. Na nich vznikají oblíbené ručně malované figurky Krtka a jeho kamarádů nebo nejrůznějších dřevěných stavebnic, se kterými si hrají i současné děti. Exkurze končí v podnikové prodejně, kde nejspíš odlehčíte svým peněženkám, za to si ale domů odnesete kvalitní český výrobek. A nebo si můžete hračku sami vyrobit v tvořivé dílně. Vstup do ní je zdarma, zaplatíte jen sáček dřevěných součástek a bude pouze na vás, zda vám pod rukama vznikne autíčko, figurka nebo cokoliv jiného. Stačí jen dát šanci a prostor vlastní fantazii. Pro velký zájem je dobré si návštěvu rezervovat předem.



## VÝLET DO DRUHOHOR

**DinoParku** je u nás pět, ale jen jediný najdete pod střechou a s celoročním provozem. Nachází se v libereckém obchodním centru Plaza, kde zabírá tři podlaží a především děti od čtyř do deseti let budou z návštěvy nadšené. Zažijí tu mlhu stoupající z pravěké bažiny nebo tropickou bouřku s deštěm. Hlavně zde však postupně potkáte kolem sedmdesáti věrně vyobrazených tvorů, kteří žili na naší planetě v druhohorách. Prohlédnete si také krátký tematický film ve 3D kině, pohrajete si na paleontologickém hřišti a k procházce po DinoTreu budete potřebovat i špetku odvahy. V DinoParku se můžete také občerstvit.



Foto: DinoPark

## ÓDA NA TECHNIKU

**Technické muzeum v Liberci** vzniklo v roce 2014 a od té doby se rozrostlo tak, že zabírá několik pavilonů výstaviště. Minout ho nemůžete, protože váš pohled neomylně přitáhne parní lokomotiva Adolf z roku 1882. Uvnitř najdete třeba výstavu luxusních historických automobilů, ale také motocykly a jízdní kola, které doplňuje velká sbírka modelů. Nechybí tu expozice věnovaná bohaté průmyslové minulosti i současnosti regionu, ať už jsou to nákladní automobily Liaz nebo slavné textilky. Velké pozornosti dětí se těší část věnovaná veřejné dopravě, především původní tramvajové vozy a autobusy. Důkladně zpracovaná historie s řadou fotografií však nadchne i fandy techniky mezi tatínky.



Foto: TM v Liberci

## Kde se dozvíte více:

[www.detoea.cz](http://www.detoea.cz), [www.dinopark.cz](http://www.dinopark.cz), [www.tmliberec.cz](http://www.tmliberec.cz)



## MUZEUM VÝROBY HRAČEK

Jiřetín pod Bukovou 6  
468 43 Jiřetín pod Bukovou  
tel.: 483 356 325, 721 843 020  
e-mail: [exkurze@detoea.cz](mailto:exkurze@detoea.cz)

Pár kilometrů severně od Semil se nachází Bozkovské dolomitové jeskyně, ideální cíl výletu a zároveň útočiště před nepříznivým počasím. Najdete tu největší krasové jezírko v Čechách. Celý rok vítá návštěvníky krásný zámek Sychrov, jinak také velmi oblíbený u našich i zahraničních filmařů. Nedaleko odtud je Dům přírody Českého ráje s expozicí pro děti. Dívky a ženy všeho věku zaplesají při návštěvě Muzea skla a bižuterie v Jablonci nad Nisou.

Na zámku Sychrov se točilo tolik pohádek a seriálů, že by je nevyjmenoval ani pravověrný filmový fanoušek. Novogotické sídlo je pro svou krásu častým a vyhledávaným cílem výletů na Liberecku.

Foto: archiv NPÚ

## Za podzemním jezírkem a na Sychrov



Foto: caves.cz

### U KNÍŽETE ROHANA

Zlatovláska, Nesmrtelná teta nebo Tmavomodrý svět. A k tomu dalších šestnáct českých nebo zahraničních filmů a nespočet seriálů. Zámek Sychrov nedaleko Turnova mají filmaři v oblibě a není se jim co divit, je krásný a návštěvy nebudete litovat. Původně tu stála gotická tvrz, později barokní zámek a jeho současný novogotický vzhled je spojený s francouzským rodem Rohanů, což platí i pro rozlehlý park v anglickém stylu. Sychrov je přístupný po celý rok a při prohlídce spatříte Královské apartmá, v němž jako hosté přespávali například francouzský král Karel X., pruský král Vilém I. nebo rakouský císař František Josef I. Navštívíte také soukromé pokoje knížete a kněžny a reprezentační prostory. Na zámku také trvale sídlí restaurátorské dílny, což se odráží na jeho výborném stavu.



Foto: archiv NPÚ

Bozkovské dolomitové jeskyně byly objeveny postupně v polovině minulého století jako dvě oddělené části Staré a Nové jeskyně a kvůli zpřístupnění pro veřejnost je propojili pedesátimetrovým tunelem. Vznikly tím prostory o celkové délce zhruba jednoho kilometru a při prohlídce z nich uvidíte 400 metrů. Během ní navštívíte Jeskyni překvapení, Větrnou jeskyni či Labutí jezírko. Vyvrcholením prohlídky je Jezerní dóm v nejnižší části jeskyní, který ukrývá křišťálově čistou vodu. S rozlohou 14 krát 24 metrů a průměrnou hloubkou 140 centimetrů se jedná o největší podzemní jezero v Čechách. Mimo turistickou sezonu je otevřeno od pondělí do pátku. Odstavit auto je možné na parkovišti v obci, odkud je to k jeskyním čtvrt hodinka pěšky.

Dovolená s nápadem: PRŠÍ? Nevadí!



Foto: Dům přírody Českého ráje (2x)

### POZNEJTE PŘÍRODU ČESKÉHO RÁJE

Jen pár kilometrů od zámku Sychrov je vesnice Dolánky u Turnova a v ní Dům přírody Českého ráje. Je také v ideálním dosahu po železnici, nachází se totiž přímo u vlakové zastávky v budově bývalé školy. Uvnitř na vás čeká

interaktivní expozice o krásách Českého ráje. Osmi zastaveními vás provede zdejší symbol sokol a postupně se poutavou a zábavnou formou seznámíte nejen s typickými zvířecími obyvateli této nejstarší Chráněné krajinné oblasti u nás, ale také s geologickým původem, minerály nebo stopami lidské činnosti. V přízemí je kavárna s možností občerstvení a prodej zdejších suvenýrů. V sousedství se nachází národní kulturní památka Dlaskův statek s národopisnou expozicí Muzea Českého ráje, ten je však otevřený pouze od dubna do října.

### JEDINEČNÁ BIŽUTERIE

Zejména něžnější polovinu lidstva potěší návštěva Muzea skla a bižuterie v Jablonci nad Nisou. Krásná secesní budova v centru města ukazuje to nejlepší z bohaté historie výroby bižuterie v Jizerských horách od skleněných perliček a knoflíků až po kovové či dřevěné ozdoby. Páté podlaží patří Čarovné zahradě mapující sedm století českého skla, u které budete žasnout nad řemeslnou zručností našich předků. Prohlídku si s dětmi můžete zpříjemnit pracovními listy a také audio průvodcem, který spustíte na chytrém telefonu prostřednictvím QR kódu.

**Kde se dozvíte více:** [www.caves.cz](http://www.caves.cz), [www.zamek-sychrov.cz](http://www.zamek-sychrov.cz), [www.dumprirody.cz](http://www.dumprirody.cz), [www.msb-jablonec.cz](http://www.msb-jablonec.cz)



Foto: Muzeum skla a bižuterie (2x)

## Co ještě navštívit:

■ **BOTANICKÁ ZAHRADA LIBEREC** je nejstarší u nás a rozkládá se v deseti expozičních pavilonech, v nichž nechybí vzácné subtropické a tropické rostliny nebo bonsaj stará více než 330 let.

■ Ve **VRATISLAVICÍCH NAD NISOU** v areálu pivovaru Konrad je **MUZEUM AUT**, které vystavuje vozy s motory vzadu. Tímto osobitým způsobem vzdává poctu Ferdinandu Porschemu, jehož rodný dům je vzdálený jen necelý kilometr. Muzeum je otevřené celoročně o nedělích a nárázově i ve všední dny, proto je dobré si před návštěvou zavolat na telefon uvedený na webu muzea.



■ **MUZEUM ČESKÉHO RÁJE V TURNOVĚ** má bohatou expozici horolezectví, jejíž součástí je také uměle vytvořená **FERRATA**, tedy zajištěná stezka s kovovým lanem. Návštěvníci si také mohou vyzkoušet vázání horolezeckých uzlů.

■ **NOVÝ BOR** je město skla a některé společnosti nabízejí zážitek v podobě exkurze do výroby i se zážitkem vidět foukání či broušení skla. S výběrem vám ochotně pomohou v turistickém informačním centru.

■ Fífinka, Pinda, Myšpulín a Bobík, to je známá parta, jejichž kreslené příběhy provázely dětství nejednoho z nás. V **DOKSECH** má **ČTYŘLÍSTEK** své muzeum, které je běžně otevřené jen do konce října, po předchozím objednání však provozovatelé nabízejí návštěvu i mimo sezonu.



## Kde si pochutnáte

### Bylo nebylo – dětská herna s kavárnou

Bořavý vrch 165/12, Liberec (Nad Koloseem)

Bylo nebylo, tak se jmenuje místo v Liberci, které milují děti i rodiče. Jinde bývá dětský koutek v kavárně, tady je to naopak, tedy velká a kouzelná herna v podobě městečka a u ní malá kavárnička se zdravým jídlem i pitím. Před návštěvou si vždy místo rezervujte.



Dovolená s nápadem: PRŠÍ? Nevadí!

# 8 Ke hvězdám v létajícím talíři

Sotva člověk získal schopnost myslet, začal ho vesmír přitahovat a mysl nám zaměstnává dodnes. Nekonečnost prostoru a noční nebe s hvězdnatým kobercem nás nepřestávají fascinovat, ať je nám sedm, sedmnáct nebo sedmdesát. A tak vyrazte na výlet po hvězdách do digitálního planetária v Hradci Králové. Ve zdejších kraji můžete navštívit také svět loupežníka Rumcajse, muzeum stavebnice Merkur nebo krásný broumovský klášter.

*Proč jet?*

- Rumcajsův svět v Jičíně
- Hvězdárna a planetárium v Hradci Králové
- Staré Hradky plné pohádkových bytostí
- Muzeum stavebnice Merkur

Foto: Hvězdárna a planetárium v Hradci Králové (4+)



**Na sever je odtud vidět panoráma Hradce Králové a na jih se zase rozprostírá polabská nížina s rybníky Roudničkou a Datlíkem. Ale na Kopec svatého Jana se chodí koukat především směrem nahoru, na oblohu, přesněji na tu noční posetou hvězdami. Ale nemusíte kvůli tomu čekat do soumraku, u hvězdárny stojí digitální planetárium s programy pro všechny věkové kategorie.**

Hvězdárna stojí na Kopci svatého Jana už od šedesátých let a Malé Zeissovo planetárium patřilo k nejstarším u nás. Zkraje roku 2015 ale v těsné blízkosti přistála kosmická loď a přinesla planetárium nové, digitální. Je to jen malá nadsázka, protože budova ve tvaru elipsoidu opravdu na první pohled připomíná létající talíř či chcete-li UFO. Vstoupit dovnitř se však nemusíte bát, místo zástupců mimozemských civilizací tu najdete moderní centrum pro popularizaci vědy.

## VZHŮRU NA SATURN


Plátno planetária tvoří kupole s průměrem dvanácti metrů. A pětice projektorů vyvinutých přímo pro zobrazování noční oblohy na něj promítá dokonalý obraz. Navíc umožňuje také simulovat různé procesy z astronomie, astrofyziky nebo kosmonautiky. Díky tomu si můžete zblízka prohlédnout Mezinárodní vesmírnou stanici nebo proletět úlomky ledu, které tvoří na pohled tenký prstenec planety Saturn. Stačí usednout do jednoho z 95 pohodlných křesel a uvěříte iluzi, že se z vás stal kosmonaut a ocitli jste se ve vesmíru.

V programu si najdou své pořady i nejmenší diváci od pěti let v podobě pohádek s astronomickou tematikou, stejně jako mládež a dospělí. Planetárium také dokáže přenášet obraz v reálném čase z robotického dalekohledu umístěného na terase, takže můžete sledovat, co se zrovna na obloze odehrává. Kromě toho hvězdárna pro veřejnost pravidelně pořádá pozorování hvězd a slunce dalekohledy.



Nové digitální planetárium v Hradci Králové otevřelo v roce 2015 a program na ohromném plátně může najednou sledovat až 95 lidí.





### KOLIK VÁŽÍM NA MĚSÍCI?

V planetáriu jsou také dvě stálé interaktivní expozice, takže si pro návštěvu naplánujte na prohlídku dostatek času. Hned u vchodu si můžete na simulátoru vyzkoušet, jak na vás působí zemětřesení. V přízemí v prostorném foyer se nachází **výstava Mikrosvět – makrosvět**, která názorně vysvětluje rozdíly mezi velikostmi a měřítky v přírodě. Proto tu nemůže chybět ani model vesmíru, kromě něj tu uvidíte také mlžnou komoru nebo plazmovou kouli a spoustu dalších informací na dotykových obrazovkách. A na vesmírné váze zjistíte, kolik byste ve skutečnosti vážili na Měsíci s jeho slabší gravitací.

V patře na kruhovém ochozu najdete interaktivní **expozici věnovanou energii**, jejím formám a přeměně, která vás poutavě seznámí s některými základními fyzikálními zákony. S pomocí termální kamery zjistíte, které části těla máte nejteplejší. Vyzkoušíte si model konvekce, který popisuje přenos tepla, nebo prozkoumáte, jak funguje spektrální lampy. Na terase je pak kromě robotického dalekohledu také meteorologická stanice. Tak vzhůru na Kopec svatého Jana, kosmická loď už čeká.

**Kde se dozvíte více:** [www.astrohk.cz](http://www.astrohk.cz)



Foto: Hvězdárna a planetárium v Hradci Králové (2x)



Foto: Jakub Podošský, MIC Jičín



Foto: zámek Staré Hradky

### DO STARÝCH HRADŮ ZA DRÁKY A SKŘÍTKY

V Českém ráji nedaleko Jičína stojí **hrad a zámek Staré Hradky**, který obývají kouzelné bytosti. Po celý rok tu můžete navštívit pět pohádkových okruhů s kostýmovanými průvodci. Jeden z nich vás zavede do Dračí čarodějné komnaty s více než třiceti zástupci těchto obávaných saní v čele s jeho výsostí Dračím králem Rozumbradákem XVI., královnou Starostlindou a princeznami Lajdalínou, Trajdalínou a Rozcaplínou. Můžete si také draky předem nastudovat v Bestyjáři na webu Starých Hradů nebo si stáhnout starohradské omalovánky s královskou Dračí rodinou.

V zámeckém pohádkovém sklepení objevíte příběhy čaroděje Archibalda I., navštívíte obra i ledové království pána mrazu a ledu Mínuse Celsia. Na hradní půdě zase čekají čarodějnice různých kategorií, strašidýlka a skřítkové. A ve Zdravosvětě se vydáte po zábavně naučné cestě s vilou Vitamínou a skřítky Baciláky.

### JAK VZNIKÁ ELEKTŘINA?

Přímo v centru Hradce Králové funguje na Labi malá vodní **elektrárna Hučák** a v ní **infocentrum**, které víc připomíná chytro a muzeum k tomu. Dozvíte se tu, jak se dá k výrobě elektriny využít síla vody, větru, slunce, biomasy a také geotermální energie. Vyzkoušíte si zde interaktivní exponáty, vodivost různých předmětů a pochopíte, jak elektrárna funguje. Se speciálními brýlemi se vydáte do virtuální reality a také si prohlédnete různé historické stroje. Průvodci vám budou skřítki Watík, Joulínka a jejich kamarádi. Exkurze do strojovny se konají od úterý do neděle vždy v 10 a ve 14 hodin.

**Kde se dozvíte více:** [www.rumcajsuvsvet.cz](http://www.rumcajsuvsvet.cz), [www.muzeumhry.cz](http://www.muzeumhry.cz), [www.starehrady.cz](http://www.starehrady.cz), [www.cez.cz/hucak](http://www.cez.cz/hucak), [www.obriakvarium.cz](http://www.obriakvarium.cz)



Foto: CCR Královéhradeckého kraje

Kdo by neznal pohádky o Rumcajsovi, který se pro urážku starostenské nohy stal loupežníkem v lese Řáholci, aby vzdoroval bezpráví vrchnosti z Jičína. Na nepoddajného ševce, jeho milou Manku a šikovného synka Cipíška tu v různých podobách narážíte stále. Vždyť i ta Valdická brána, kterou projdete na náměstí, má červený klobouk. A pár metrů za ní na Valdštejnském zámku objevíte **Rumcajsův svět**.

### ROZHÝBEJTE ŘÁHOLEC

Pohádky Václava Čtvrťka ilustrované Radkem Pilařem tu ožívají na vícero způsobů. Jednak se tu promítá postupně všech 39 dílů večerníčku, který nezapomenutelně namluvili Karel Höger a Eduard Čupák. Takže stačí jen usednout a nechat se pohltit hrdinskými skutky voustatého chlapíka, který si dopřával sedminásobnou loupežnickou polívku a střílel bambitkou na žaludy. Až se dosyta nabažíte, vyrazte do expozice, kterou tvoří kulisy vyrobené v barrandovských ateliérech. Jejich nejlepší vlastností je, že je děti mohou pomoci jednoduchých mechanismů rozhýbat. Díky tomu Rumcajs vyšplhá po zámecké zdi Mance na pomoc, nebo pluje na hřbetu sumce Holdegrona, jindy se zase po zatažení páky začne zamračení obr Cumštajn usmívat. Navštívíte také loupežnické obydlí v jeskyni lesa Řáholce a nebo si zkusíte Rumcajsův kvíz, kde si společně prověříte znalosti. Na vyžádání je u obsluhy galerie. Mimo letní sezonu je otevřeno o víkendech od 9 do 17 hodin.

### MUZEUM HRY PLNÉ ZÁBAVY

Na Valdštejnském zámku si také nenechte ujít **Muzeum hry**. Stálá vlastivědná expozice je o mnoho zábavnější s rodinným průvodcem, s nímž si vyzkoušíte předání nití na kolovratu nebo psaní na scriptoriu a zároveň vám pomůže objevit v každé místnosti kopii historické mince. Předškolní děti mohou v každém z osmi sálů hledat schované tři panáčky, z nichž jeden jim vždy šipkou ukáže nějaký zajímavý předmět. A v muzejní herně nezapomeňte skládat dámské kostýmy i různé podoby jičínského náměstí. Komu by to bylo málo, ať se vydá na cestu s hůlkou Albrechta z Valdštejna, kterou si snadno vyrobíte a jež vám umožní otevřít tajnou komnatu.

Nebo si s loutkovým divadlem sehraje příběh o lásce bohaté šlechtičny Elišky Kateřiny Smiřické ke kováři a výbuchu na jičínském zámku.



Foto: Gabriela Brokešová, archiv muzea



Foto: Jakub Podošský, MIC Jičín

## KRÁLOVÉHRADECKÝ KRAJ

# Pohádkové Jičínsko

**Město Jičín proslavil spravedlivý loupežník Rumcajs, který se zrodil v hlavě spisovatele Václava Čtvrťka. Děti jeho příběhy mají rády stále a sáhnout si na ně mohou na výstavě Rumcajsův svět. Nebo se vydejte do blízkých Starých Hradů, které obsadily desítky roztomilých draků, skřítků, čertů a čarodějnic.**

# Hravý klášter a stoletý Merkur



Foto: Muzeum stavebnice Merkur (3x)

**Stačí prý jednou navštívit broumovský klášter a nikdy na něj nezapomenete. Rozsáhlý barokní komplex se proslavil nálezem kopie Turinského plátna z roku 1651, která je tu k vidění dodnes. Za výlet však stojí i z jiných důvodů, po nákladné opravě zde od roku 2015 funguje Vzdělávací a kulturní centrum Broumov s nabídkou programů i pro rodiny s dětmi. Cestou se můžete zastavit v Muzeu stavebnice Merkur v nedaleké Polici nad Metují.**

V broumovském klášteře je celoročně zdarma přístupná **expoze Infobod s podtitulem Krajina, pískovec a člověk v broumovském klášteře.** „Je to interaktivní prostor zasahující do dvou pater, jehož centrálním prvkem je vysoká skála, na kterou se dá po schůdkách vystoupat. Děti si tu mohou třeba poskládat

závěsné puzzle kláštera, sestavit z dřevěk roubenku nebo portál kostela či se dozvědět, jak vznikla skalní města,“ vysvětluje Kateřina Ostradecká z kláštera Broumov.

Dalším oblíbeným cílem je Dětská galerie Lapidárium, kde se rodiče a děti hrou formou seznamují se světem umění. Během roku se tu mění různé výstavy, nedávno tak nápaditě plastiky a instalace z PET lahví vystřídala Řeč obrazu a po nich přijdou další umělci. Vždy však způsobem zajímavým pro školáky. „Kdykoliv na výstavu přijдете, vždy tam na vás čeká nějaký zábavní prvek. Nejde tedy o pouhé dívání, pokaždé tu i s pomocí kurátora něco prožijete,“ slibuje vedoucí vzdělávacích programů Pavla Semeráková.

## VYROBIT SI KNÍŽKU

V klášteře také můžete vyrazit na **dětskou prohlídku Žít baroko**, obvykle bývá každé úterý plus v další vypsání termíny. Podobně

nárazově funguje také dílna Skriptorium, kde si vyzkoušíte psaní husím brkem, míchání přírodních barev nebo výrobu papíru. „A nově si děti mohou na naši funkční replice knihtisku vytvořit malou knížku a vyzkoušet tvorbu vazby knih,“ dodala Kateřina Ostradecká. Před návštěvou broumovského kláštera se tedy nezapomeňte podívat na web, kde jsou vždy vypsány aktuální programy prohlídek Žít baroko či Skriptoria. Pro větší skupiny je možné domluvit individuální termín.



Foto: Jaroslav Winter, Broumovský klášter



## DĚROVANÝ SVĚT

Příběh stavebnice Merkur je košatý a dlouhý už více než sto let. Vyučený zámečník Jaroslav Vancl ji začal vyrábět v roce 1920 v Polici nad Metují. A shodou náhod se sem po sametové revoluci výroba zase vrátila a daří se jí stále. Hlavně tu však najdete **Muzeum stavebnice Merkur** s modely, nad kterými vám bude rozum stát. Dominuje jim ohromné Ocelové město, které vytvořil nadšený sběratel Jiří Mládek. Fandové modelové železnice tu budou obdivovat kolejiště a sbírku vláček. Také je tu replika slavného čočkového stroje, na němž profesor Wichterle odlil první kontaktní čočky na světě, nebo robot studentů z Litomyšle, kteří s ním vyhráli za mořem mistrovství světa. Děti si tu mohou také pohrát a nejen s Merkurem, ale pro

menší je tu dřevěná vláčkodráha nebo herna s kostkami. Výstava je otevřená vždy od čtvrtka do neděle.



## POTISKNĚTE SI TRIKO

Bohatou historií, kdy se Dvůr Králové nad Labem přezdívalo Český Manchester, připomíná **Expozice textilního tisku** Městského muzea otevřená v roce 2019. Znovu se sem vrátily stroje staré i 150 let, které poprvé

zmechanizovaly ruční tisk. Nejtěžší stroj pro válcový tisk má sedm tun a do muzea putoval rozložený na součástky. Pro děti je tu malá tiskařská dílna, kde si mohou pomocí ručně vyráběných forem ozdobit látku nebo vlastní přinesené triko. Prohlídku si můžete zpříjemnit pracovními listy, které jsou přizpůsobené různému věku.

**Kde se dozvíte více:** [www.klasterbroumov.cz](http://www.klasterbroumov.cz), [www.merkurpolice.cz](http://www.merkurpolice.cz), [www.muzeumdk.cz](http://www.muzeumdk.cz)




Foto: Městské muzeum Dvůr Králové nad Labem (2x)

## Co ještě navštívit:

■ Velký rodinný **ZÁBAVNÍ PARK TONGO** patří do sítě Toboga funguje na kraji Hradce Králové. Na ploše bezmála tři tisíc metrů čtverečních je tolik atrakcí, že tu snadno strávíte celý den.

■ **BAROKNÍ ZÁMEK V DĚTENICÍCH** má každou sobotu netradiční prohlídky komnat s čarodějnicí, která vám humornou formou popoví o historii. Neděle od dubna do prosince patří prohlídkám s pohádkovou bytostí, kde prožijete příběh O napravené princezně.

■ V Třebechovicích nad Orebem je **MUZEUM BETLÉMŮ** a největším lákadlem je Třebechovický Proboštův betlém, který je dřevěný a zároveň mechanický. Některé exponáty si zde sami rozpohybuje a pro děti je tu nainstalována řada herních prvků.



■ Za koupáním můžete vyrazit do **AQUACENTRA** v Hradci Králové, které má 82 metrů dlouhý tobogán se světelnými prvky. Menší **AQUAPARK** s rekreačním a dětským bazénem je také ve Špindlerově Mlýně. Návštěvu horského střediska můžete spojit také s prohlídkou zdejšího **MUZEA LEGA**.

■ Všem milovníkům přírodních krás je určené **OBŘÍ AKVÁRIUM V HRADCI KRÁLOVÉ**, kde se po lávce projdete deštným pralesem a pak sestoupíte skleněným tunelem na dno tropické sladkovodní tůň. Kolem vás bude pět set ryb z Jižní a Střední Ameriky. Každý čtvrtek odpoledne se k ním přidá potápěč a krmí je přímo v nádrži. Vstupenky si kupte předem on-line na vybraný čas.

■ **MUZEUM VÝCHODNÍCH ČECH** v Hradci Králové přibližuje do konce roku 2021 život a dílo Jana Amose Komenského pro děti poutavou formou komiksu. A také otevírá novou expozici Cesty města s multimediálním obsahem a interaktivními prvky.



## Kde si pochutnáte



### Hradec Králové – Náplavka

Náměstí 5. května 835  
Hradec Králové



Krásná funkcionalistická budova na břehu Labe, to je Náplavka. Spojuje hudební klub s bistroem a většina lidí sem pravidelně míří za vyhlášeným jídlem, v nabídce jsou i burgery či menší pokrmy. V Náplavce však najdete také kavárnu, navíc ve stylovém a prostorném prostředí, které ctí architektonický původ stavby. A i když podnik necílí přímo na rodiny, nechybí tu ani dětský koutek s hračkami.

# 9 Za perníkem a autíčky



*Proč jet?*

- Čertovská zábava v pravém Pekle
- Perníková chaloupka u Kunětické hory
- Výstava autíček Klukovský sen

Co všechno je možné vyrobit z perníku, jak se tato pochoutka dělala dřívě a kde se vůbec v Pardubicích vzala? To uvidíte v Perníkové chaloupce nedaleko Kunětické hory.

Pardubice a perník patří k sobě už více než 500 let, takže nepřekvapí, že tu můžete navštívit Perníkovou chaloupku. A pokud máte rádi pohádky, nenechte si ujít zážitky v opravdovém Pekle a sbírku loutek v Chrudimi. Skutečný příběh vám připomene Letecké muzeum Jana Kašpara v Pardubicích, kde si můžete sami zalétat na simulátoru.

Foto: Tomáš Kubelka (3x)



**Med, perníkové koření, mouka a co dál... Jak se vyrábí správný perník a kde se vůbec vzal? To vše se dozvíte na bývalém loveckém záměčku nedaleko Kunětické hory. Vzniklo tu totiž celé Království perníku, kde se o této oblíbené pochoutce dozvíte úplně vše.**

Perník proslavil Pardubice, ale jak se sem dostal, to zjistíte na výstavě v **Perníkové chaloupce**. A také zde uslyšíte neotřelě vyprávění známé pohádky o Jeničkovi, Mařence a zlé babě, která je chtěla vykrmit a upéct. Potom navštívíte strašidelný les a každý návštěvník, který se z něj v pořádku vrátí, zaklepe, pozdraví a poprosí, dostane od napravené ježibaby lahodný perníček, aniž by ho musel loupat ze střechy nebo se bát cesty do pece. Navíc se dozvíte, jak se kdysi pekly staročeské perníky ve vyřezávaných formách. Před cestou si místa raději rezervujte na webu Království perníku, kde vám vystaví speciální cestovní pas a budete mít při prohlídce a zážitkovém programu jistotu, že se na vás dostane. Perníková chaloupka funguje po celý rok, jen v lednu a únoru odpočívá zimním spánkem.



## ANGLIČÁKŮ AŽ OČI PŘECHÁZEJÍ

Říkalo se jim angličáky, protože tahle malá kovová autíčka vyráběla na britských ostrovech firma Matchbox. U kluků byla fenoménem, se kterým si dokázali hrát dlouhé hodiny. Připomenout si tyhle časy můžete na výstavě v **Rokytně**, kde jsou angličáky vystavené tisíce. První autíčka našel Václav Blažek v osmi letech pod stroměčkem a ta chvíle mu zásadně ovlivnila celý život. Tehdy totiž začal modely sbírat a nepřestal ani v dospělosti, takže jich má po čtyřiceti letech už přes osm tisíc. Více než polovinu jeho unikátní sbírky můžete zhlédnout v Rokytnu nedaleko Pardubic na trvalé výstavě, která nese trefný název **Klukovský sen – holčičkám vstup dovolen**.

Uvidíte zde řadu modelů, které zdořily naše dětské pokojíčky převážně v období 50. až 80. let. Ale najdete tu také unikáty z celého světa například s funkčními stěrači. A zabaví se tu i dívky u výstavy pohádkových kostýmů, panenek a kočárků. Klukovský sen je přístupný celoročně o víkendech, v jiných dnech pak po předchozí telefonické domluvě.



Foto: Václav Blažek (2x)



Foto: Roman Binder

## LÉTAT JAKO INŽENÝR KAŠPAR

Vydejte se po stopách pardubického rodáka Jana Kašpara, kterému se splnil sen stát se prvním českým aviatikem. Začátkem 20. století se svět zbláznil do touhy létat, což platilo i pro Kašpara. Výroba vlastního letounu včetně motoru se mu ale nedařila podle představ, tak si ve Francii pořídil osvědčený stroj Blériot XI a s ním po usilovném tréninku nakonec vyhrál závod o našeho prvního letce. Nejvíce se proslavil svým dálkovým letem z Pardubic do Velké Chuchle. Dnes výkony a život tohoto pardubického rodáka připomíná expozice v **Leteckém muzeu**

na pardubickém letišti, kde uvidíte funkční repliku jeho Blériotu. Také je tu jediná letuschopná replika letounu Wright 116 na světě a další stroje. Každý zájemce si tu může vyzkoušet Kašparovy pocity prostřednictvím simulátoru s virtuální realitou, který je přizpůsobitelný i dětem. Muzeum přijímá návštěvníky jen po rezervaci minimálně den předem.

## RÁJ LUMPÍKŮ

Dětský svět **Lumpárium** má své hlavní poslání už v názvu. Největší herna v Pardubicích otvírala koncem roku 2017 a od té doby si získala své stále příznivce. Ve velké hale fungují dvě herní zóny pro děti do dvanácti let, najdou tu trampolíny, skluzavku, tobogán, lanovku, děla střelící míčky a také labyrint lanových prolézaček. Oblíbená jsou také elektrická autíčka, pro které je tu postavený okruh, jen počítejte, že jejich použití je za příplatek. Vstup na atrakce je v ponožkách a v oblečení bez zipů a cvočků. Dospělý doprovod neplatí a k dispozici je tu kavárna s běžnou nabídkou nápojů a jídel.

**Kde se dozvíte více:** [www.klukovskysyen.cz](http://www.klukovskysyen.cz), [www.lumparium.cz](http://www.lumparium.cz), [www.pernikova-chaloupka.cz](http://www.pernikova-chaloupka.cz), [www.muzeumletectvi.cz](http://www.muzeumletectvi.cz)



Foto: CCR



Foto: archiv Muzea loutkářských kultur

## LOUTKY Z CELÉHO SVĚTA

Kousek od náměstí v Chrudimi stojí krásný renesanční dům, který se jmenuje Mydlářovský. Na průčelí je kromě jiných plastik také maska rozpustilého šaška na znamení, že uvnitř mají domov tisíce pohádkových postav. Sídlí tu totiž **Muzeum loutkářských kultur** v Chrudimi. Ve stále expozici Magický svět loutek budete putovat historií českého loutkářství od marionet kočovných umělců až po tvorbu Jiřího Trnky a dalších našich osobností. Seznámíte se také se stínovými loutkami z Indonésie nebo marionetami z Barmy. Sami si vyzkoušíte základy filmové animace a můžete si zkusit, co obnáší hrát loutkové divadlo. Pravidelně se tu střídají také krátkodobé výstavy, své čtyřicátiny tu oslavili Jů a Hele. Do května 2022 je tu také interaktivní výstava Spejblova ceSTOVka ke kulatinám tohoto roztržitého taťuldy, jedné z našich nejslavnějších loutek. Na děti tu čeká soutěžní okruh, při kterém sbírají razítka do svého cestovního pasu.

## KRÁSA STARÝCH ŘEMESEL

V Letohradu funguje od roku 2000 neotřelé **Muzeum řemesel**. Zajímavé je například tím, že sídlí v bývalé barokní sýpce, a udiví vás také, že tu najdete 89 ucelených expozic živnosti a řemesel z období kolem let 1840 až 1930. A tak tu vedle truhláře či řezbáře najdete také historickou zubní a gynekologickou ordinaci, zachovalý koloniál s původním vybavením nebo pilnici se třemi funkčními katry. Děti si mohou porovnat své vlastní zkušenosti při návštěvě školní třídy staré 100 let. Expozice řemesel zabírající tři patra sýpky je otevřená po celý rok, další prohlídkové trasy jsou mimo letní sezonu přístupné po předchozí objednávce. Návštěvu můžete zakončit ve stylové restauraci Nový dvůr.

**Kde se dozvíte více:** [www.peklcertovina.cz](http://www.peklcertovina.cz), [www.puppets.cz](http://www.puppets.cz), [www.muzeumremesel.cz](http://www.muzeumremesel.cz)



Foto: CCR Pardubického kraje

## Co ještě navštívit:

■ Vodní vyžití pro všechny věkové kategorie nabízí **AQUACENTRUM V PARDUBICÍCH**. Příjemný tobogán, který na dvojitěm člunu můžete sjíždět i s menšími dětmi, k tomu divoká trojitá skluzavka nebo horolezecká stěna, která je přímo nad bazénem, takže každý chybný krok končí velkým šplouchnutím. Navíc méně obvyklá kratochvíle v podobě skokanských prken.



Foto: CCR Pardubického kraje (2x)

■ Regionální muzeum ve **VYSOKÉM MÝTĚ** spravuje interaktivní **EXPOZICI ČESKÉHO KAROSÁŘSTVÍ** připomínající zlaté období, kdy se automobily chlubily ladnými tvary. Její část je věnovaná nejslavnější firmě té doby Carrosserie Sodomka a nechybí tu ani legendární kabriolet Aero 50.



■ S bohatou **HISTORIÍ OBUVNICTVÍ VE SKUTČI** se můžete seznámit ve zdejším městském muzeu. K vidění jsou různé obuvnické stroje, také obří polobotka zapsaná v knize rekordů i zástupci modelu **BOTAS**, který zlidověl jako označení neformální obuvi. Na dotykovém displeji si děti mohou zahrát tematické hry.

■ Městské muzeum **LETOHRAD** připomíná zdejší bohatou **HISTORIÍ SIRKÁŘSTVÍ**, pro děti je tu připravený koutek se sirkovými hlavolamy.

## Kde si pochutnáte

### Pardubice – Cukrárna v Pernštýnské

Pernštýnská 8, Pardubice

Návštěvu zámku v Pardubicích si můžete oslavit, když se zastavíte v Cukrárně v Pernštýnské. Nový rodinný podnik zde v historickém centru funguje teprve od roku 2020 a u zákusků, které zde přímo vyrábí, sází na lehkost a inspiraci italským a francouzským cukrářstvím. K pití si můžete dopřát kromě kávy také kvalitní vína, lehké aperitivy a samozřejmě také nealkoholické nápoje.



## PARDUBICKÝ KRAJ

# Pekelná zábava

**Jaké je dostat se čertům do spárů? Nanečisto si to můžete vyzkoušet v Pekle, zábavním parku ve východních Čechách, které je skutečně zakopané pod zem a nechybí v něm obří kotel nebo král pekelné říše Lucifer. Čerty můžete navštívit i v Muzeu loutkářských kultur v Chrudimi, kde samozřejmě nechybí i stovky dalších loutek. V Letohradu zase přičichnete ke kráse zapomenutých řemesel.**



Foto: Peklo Čertovina (2x)

# Z NASA do Třebíče

Ať už se na Vysočině vydáte kamkoliv, pokaždé natrefíte na nějaký zajímavý cíl. V Jihlavě budete dovádět ve Vodním ráji nebo rodinném parku Robinson, ve Žďáru nad Sázavou je obrovské kolejiště Modelové království či interaktivní muzeum na zámku Kinských. Čtyři patra plná modelů autíček jsou k vidění na zámku Přiseka a v Třebíči funguje zábavní vědecký park Alternátor.

*Proč jet?*

- Aquapark a Robinson v Jihlavě
- Muzeum nové generace ve Žďáru
- Alternátor a Mozkoherna v Třebíči
- Modely vláčků a autíček



Sférická projekce na kouli je užitečná pomůcka a také velmi zábavná a sofistikovaná hračka. V trebíčském Alternátoru si na ni můžete pouštět i nejrůznější data přenášena z NASA.

Alternátor, foto: Jakub Mertl (3x)



**Ekotechnické centrum Alternátor otvíralo v Třebíči v roce 2015 a od té doby se stále vyvíjí. Díky širokému záběru může oslovit každého – klaní se technickému umu předků a zároveň zábavnou formou ukazuje přírodu a ekologii, větší děti zase v nové části upozorňuje na rizika závislosti. A všechny návštěvníky přitahuje unikátní Věda na kouli vyráběná NASA, jakých je v Evropě jen deset.**

**N**a kraji Třebíče je místo zvané Borovina, kde se odnepaměti vyráběly boty. Na počátku byl Carl Budischowsky, jehož firma dodávala v 19. a na počátku 20. století vojenskou obuv armádě a podnik se postupně rozrostl až na tisíc zaměstnanců. Po krachu zkraje 30. let výrobní objekty odkoupil Tomáš Baťa a postupně tu začal vyrůstat „malý Zlín“ s továrnami i dělníckými domky podle osvědčených batovských plánů. Obuvnická tradice tu přežila i znárodnění a sametovou revoluci, navíc se k ní časem přidala vyhlášená výroba punčochářského zboží, ale osud podniku, který v dobách největší slávy zaměstnával pět tisíc lidí, se završil v roce 2000. Po období úpadku areál v Borovině v posledních letech ožívá, v někdejších výrobních prostorách je dnes **Alternátor**, který slavnou obuvnickou historii včetně funkčního batovského dopravníkového pásu připomíná jednou ze svých expozic.

## SEZNAMTE SE S OBNOVITELNÝMI ZDROJI

Za vznikem ekotechnického centra stojí společnost Ekobioenergo, která v Třebíči provozuje teplárny. Původně tu fungovalo infocentrum, s rostoucí návštěvností však padl nápad na vytvoření místa, kde by se malí i velcí návštěvníci zábavnou formou seznámili i s dalšími oblastmi energetiky. „Zaměřujeme se na obnovitelné zdroje, tedy slunce, vítr a také biomasu, která už nemá využití pro lepší účely, a tak ji také z ekologických důvodů spalujeme v našich teplárnách. Oblíbená je interaktivní hra, při které si vyzkoušíte, jak řídit teplárnu, a společně s Lesy ČR vznikla expozice našich dřevin,“ vysvětluje Eva Veškrnová z Alternátoru.





Alternátor, foto: Jatek Merti (2x)

### ŠLAPÁNÍM ROZJET ELEKTROMOBIL

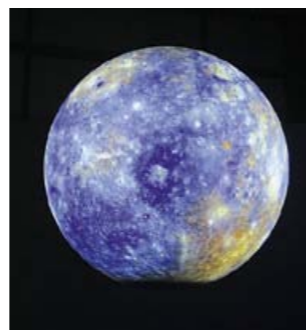
Pozornost ve výstavní hale spolehlivě upoutá obrovská roura, která se postupně zplošťuje. Je to lopatka z větrné elektrárny, tedy pouze její třetina, kterou si mohou děti prolézat a zároveň pochopit její skutečné rozměry. Vedle ní stojí pro porovnání malá funkční větrná elektrárna, která by výkonem mohla zásobovat rodinný domek.

Jeden takový stojí hned vedle v části věnované elektřině, i s rozvedenou vodou do umyvadla či sprchy, různými typy kotlů nebo spotřebičů a údajem o průměrné spotřebě. „Málokdo si umí spočítat, kolik stojí za rok například každodenní vaření čaje po ránu. Děti se tu také dozvědí, jak se dostane elektřina z elektrárny až domů. Nebo na speciálních kolech zkoušejí během tří minut vyrobit proud pro rozjetí pomyslného elektromobila. Musí se ale hodně snažit, protože to obvykle stačí sotva na otevření vrat,“ usmívá se Eva Veškrnová.

### UNIKÁTNÍ TECHNOLOGIE NASA

Největším lákadlem Alternátoru je exponát Science on a Sphere nebo chcete-li Věda na kouli. Na ocelových lanech

je uprostřed místnosti zavěšená **dvoumetrová koule**, na níž promítají obraz čtyři projektory. Díky tomu můžete pozorovat erupce na slunci nebo zkoumat planety naší sluneční soustavy. „Je to unikátní zařízení, které vyvinula NASA a její Národní úřad pro oceán a atmosféru (NOAA). V Evropě je jich celkem deset a u nás už je jen v Plzni,“ popisuje Eva Veškrnová z Alternátoru. Systém je zároveň napojený na údaje NASA, takže si můžete promítnout například data o oblačnosti nebo zemětřeseních za poslední měsíc se čtyřhodinovým zpožděním. „Je kouzelné vidět úžas dětí a jejich první dojmy. Hodně je baví, že si samy mohou projekci ovládat přes dotykový panel a pouštět si na kouli i tematické filmy o vesmíru i planetě Zemi. Dá se tu strávit spousta času, a komu by to nestačilo, může přijít na pravidelné sobotní komentované projekce v 11 a 15 hodin,“ láká Eva Veškrnová.



### PRO KAŽDÝ VĚK

V Alternátoru nechybí ani **herna** pro nejmenší se žíněnkami a lezeckou stěnou, kam se vyvezete prvním solárním výtahem v Česku. Poslední novinka je expozice o závislostech a jejich rizicích určená pro děti a mládež druhého stupně a středních škol. I to ukazuje, že je tu zábava pro každý věk. „Rádi u nás vidíme rodiny s dětmi všeho věku, u těch předškolních je samozřejmě potřeba, aby se jim rodič věnoval a pomohl jim s úkoly nebo se čtením. Zabaví se tu ale určitě všichni,“ uzavírá Eva Veškrnová.

**Kde se dozvíte více:** <https://alternator.cz>

Historie může být zábavná, zvláště když je podaná nejmodernější technikou. Přesvědčí vás o tom **Muzeum nové generace** na zámku Kinských ve Žďáru nad Sázavou. Právě známý šlechtický rod je s expozicí přímo spojený. Když po sametové revoluci získal Radslav Kinský v restituci zámek zpět, začal ho postupně zvelebovat. Jeho syn Constantin Kinský pak oslovil české a francouzské architekty a výsledkem jejich spolupráce se dnes můžete procházet ve dvou patrech bývalého zámeckého pivovaru.

Na začátku prohlídky dostane návštěvník audioprůvodce a nasadí si sluchátka. U každého exponátu si pak zmáčknutím čísla pustíte komentář. Ocitnete se v dobách, kdy tu býval cisterciánský klášter, také objevíte zrcadlový kaleidoskop i některá tajemství nedalekého poutního kostela na Zelené hoře. Nebo si virtuálně vyzkoušíte, jak se ve středověku vyráběla kniha. Na závěr si můžete dát něco dobrého v místní kavárně.



Foto: Vysočina Tourism

### KRÁLOVSTVÍ VLÁČKŮ

„Prosím, pozor, vjíždíte do stanice Žďár nad Sázavou!“ Zdejší **Modelové království** se rozkládá na 55 metrech čtverečních, čímž se řadí k největším kolejištím u nás. Navíc si vzalo za inspiraci skutečné reálie Českomoravské vrchoviny, takže tu uvidíte nejen domácí žďárské nádraží, ale také železniční

vlečku vedoucí do areálu strojírenské firmy Žďas, nádraží v Novém Městě na Moravě nebo v Nedvědicích, hrad Pernštejn nebo poutní kostel na Zelené hoře zapsaný do seznamu UNESCO. Ale především všechno propojuje 600 metrů kolejí, po kterých se prohání sedmdesát vlakových souprav. Modelové království provozuje spolek nadšenců, a proto je po deseti letech od počátku každý detail dotažený téměř k dokonalosti. Mimo prázdninové měsíce je otevřeno vždy v sobotu a neděli.

### POKLAD NA KOLEČKÁCH

Dřív byla **Příseka** známá jako tvrz přestavěná v 18. století na zámek, který tu stojí dodnes. Pravý poklad však skrývá uvnitř. Nejsou to žádné šperky, zlato nebo drahé kamení, ale ohromná sbírka autíček. Je jich tu deset tisíc a zabírají čtyři patra. Je jasné, že v takovém množství se najde řada unikátů, například mechanický válec Husch vyráběný v polovině 30. let minulého století. Jsou tu samozřejmě i mladší modely, v nichž tatínci a dědečci najdou své oblíbené hračky, které si v dětství hýčkali. Nově je v Přísece také výstava šlapacích aut čítající dvě stě kusů.

Foto: Vysočina Tourism



Foto: Vodní ráj Jihlava

### KOUPÁNÍ V RÁJI

**Aquapark v Jihlavě** láká už svým názvem Vodní ráj. Areál otevřený v roce 2001 nabízí ve vnitřní části především zábavu. Velký rekreační bazén má divokou řeku, perličková lůžka, chlříče či masážní trysky. A také do něj ústí stometrový tobogán. Nejmenší mají své bezpečné brouzdaliště s malou skluzavkou a pro relaxaci je tu vířivka s příjemně teplou vodou. Nebo využijte možnosti wellness zóny se saunou a parní lázní, které jsou zahrnuté v ceně vstupného. Pokud vás dohnal hlad, postarají se o vás v bufetu s rychlým občerstvením ve vstupním vestibulu.

### BAVIT SE JAKO ROBINSON

Pokud vaše děti jeví známky neklidu a přemíry nevybité energie, vezměte je do **zábavního parku Robinson** v Jihlavě. S plochou 2500 metrů čtverečních je to největší podobné zařízení pod střechou. Svě místo tu mají rychlé skluzavky, trampolíny, lanové prolézačky nebo ohromný vulkán, který díky svým strmým a kluzkým svahům dá zabrat nejen jednomu odvážlivci. Atrakce jsou určeny i dospělým, tak pokud máte chuť, vydejte se třeba na Stezku přídržných opic, do laserové střelnice nebo na partičku stolního fotbalu. Až vám dojdou síly, najděte si místo v relaxační zóně nebo v restauraci s nabídkou klasické i bezmasé kuchyně.



Foto: Robinson (2x)

## KRAJ VYSOČINA U Kinských a do ráje vody i modelů

Uvnitř zámku Kinských ve Žďáru nad Sázavou je moderní interaktivní expozice, která vám zjeví i některá tajemství blízké Zelené hory.

Foto: Vysočina Tourism (2x)



**Jihlava, coby centrum Vysočiny, má pro rodiny s dětmi pestrou nabídku aktivit i za špatného počasí. Na dovádění je tu aquapark Vodní ráj nebo zábavní park Robinson, s většími dětmi vyrazte na prohlídku podzemí nebo do nedaleké Příseky, kde je zámek s ojedinělou sbírkou autíček. Pro milovníky vláček je ve Žďáru nad Sázavou obrovské Modelové království a návštěvu můžete spojit s prohlídkou Muzea nové generace na zámku Kinských.**



## PROCHÁZKA POD JIHLAVOU

**Jihlavské podzemí** je prošípané kilometry a kilometry chodeb, z nichž ty nejstarší spadají až do 14. století. Dnes je důmyslný systém chodeb

přístupný ve třech okruzích – Historické podzemí, okruh Alfa – civilní kryt obrany s dochovaným vybavením ze 70. let a Kolektory, kterými vedou inženýrské sítě. Prohlídky trvají od třiceti minut do hodiny a jsou přístupné dětem od šesti let v doprovodu dospělého. Během sezony, která končí posledního října, jsou trasy otevřené denně. Od listopadu do března můžete Jihlavské podzemí navštívit po předchozí telefonické objednávce, čísla jsou uvedena na webu města Jihlavy.

### Kde se dozvíte více:

[www.zamekzdar.cz](http://www.zamekzdar.cz), [www.mkzdar.cz](http://www.mkzdar.cz), [www.muzeumauticek.cz](http://www.muzeumauticek.cz), [www.vodniraj.cz](http://www.vodniraj.cz), [www.robinsonjihlava.cz](http://www.robinsonjihlava.cz), [www.jihlava.cz](http://www.jihlava.cz)



Foto: Jakub Koumar (2+)



Foto: Mozkoherna (2+)

# Hrátky s mozkiem

## KRAJ VYSOČINA

**Jaká je síla myšlenky? Tak velká, že dokáže pohnout třeba míčkem. Jestli nevěříte, vyrazte do Mozkoherny v Třebíči. Ve městě známém památkami zapsanými na seznamu UNESCO stojí za návštěvu také zábavný Labyrint nebo aquapark Laguna. Při návštěvě Telče se pobavíte v Telčském domě nebo vybijete přebytečnou energii na Panském dvoře.**

To není žádný klam, v třebíčské Mozkoherně opravdu dokážete ovládat věci jen svou myslí. Na hlavu si nasadíte speciální čelenku a pak se budete muset snažit trochu zkrotit své myšlenky. Za vším hledejte jen vědu, přesněji neurotechnologie. V praxi tu uvidíte metodu nazvanou

EEG Biofeedback, která funguje na známém principu sledování mozku EEG s okamžitým vnímáním výsledků. Zjednodušeně řešeno je zrcadlem pro mozek, které vám pomáhá se soustředit. **Mozkoherna** je vybavená hrami různé obtížnosti, při nichž potrénujete postřeh, motoriku i prostorovou představivost. Pro další zábavu jsou tu i mozkohračky a moderní chytré hlavolamy. Otevřeno je ve všední dny od úterka do pátku a před návštěvou se objednejte, trenérka mozku vám připraví program na míru podle věku. Atrakti najdete uvnitř židovské čtvrti, která je na seznamu UNESCO a sama stojí za procházku v kteroukoliv roční dobu, ale to jen když počasí dovolí.



Foto: Vysočina Tourism

## LABYRINT K ŘÁDĚNÍ

V bývalé barokní sýpce v Třebíči sídlí zábavní park **Labyrint**, který nabízí využití pro rodiny ve čtyřech patrech plných atrakcí. Menší děti uchvátí velký nafukovací kroko-

dýl, kterému se mohou sklouznout po jazyku. Ti větší obvykle zamíří do labyrintu překážek, kde se mohou ztratit v několika patrech. Nechybí tu ani bezpečné trampolíny, skluzavky, sportovní hřiště nebo dřevěný domeček pro malé kuchařky.

## ZA KOUPÁNÍM DO LAGUNY

Když už samotný plavecký bazén v Třebíči nestačil pokrýt zájem, přistavěli k němu před několika lety aquapark a dnes se celému areálu neřekne jinak než **Laguna**. Díky tomu tu najde využití



Foto: Vysočina Tourism

každý vodychtivý návštěvník – výkonnostní a rekreační sportovci v osmi drahách pětadvacetimetrového bazénu, děti a mládež v aquaparku s divokou řekou, houpačím zálivem či masážními lůžky. A hlavně s tobogánem dlouhým 132 metrů. V bistro Aqua doplníte energii a ani se nemusíte převlékat z plavek, útratu vám načtou na čip a zaplatíte při odchodu domů. V Laguně nechybí ani bazénky pro malé neplavce a wellness aktivity s finskými saunami, parní lázní a Kneippovým chodníkem.

## DO TELČE NA LANA I HRANÍ

Vydáte-li se do Telče, nohy vás patrně neomylně zanesou na krásné náměstí Zachariáše z Hradce. A v rohu, trochu zastrčený, stojí **Telčský dům**, který nabízí několik pater zábavy. Ve starobylém sklepení čekají keramičtí skřítci a ztvárněné místní legendy. Dále tu najdete modely vláček či velkou autodráhu pro čtyři závodníky a nechybí tu ani herna.



Foto: Vysočina Tourism

Jak se jmenuje místo, kde si velcí zasportují, malí pohrají a všichni se navíc mohou dozvědět něco z historie? V Telči zní na tuto hádanku správná odpověď **Panský dvůr**. Ti nejmenší se mohou vydovádět v herně U zvířátek, která má nejen různé překážky a houpačky, ale také kavárnu pro dospělé. Pro mládež je tu zase lanové centrum i s lezec-kou stěnou a možností vyzkoušet si drytooling. Pokud netušíte, o čem je řeč, pak vězte, že se jedná o techniku lezení jako na ledu, tedy s cepínem a mačkami, ovšem zde na dřevěných překážkách. A pokud se chcete i něco nového dozvědět, zajděte si na stálou expozici o historii telčského panství a tradičním hospodářství.

**Kde se dozvíte více:** [www.mindball.eu](http://www.mindball.eu), [www.lagunatrebic.cz](http://www.lagunatrebic.cz), [www.labyrint-trebic.cz](http://www.labyrint-trebic.cz), [www.telcky-dum.cz](http://www.telcky-dum.cz), [www.panskdyvurtelc.cz](http://www.panskdyvurtelc.cz)

## Co ještě navštívit:

■ V Humpolci je recesistické **MUZEUM HLINÍKÁRIUM**, které připomíná fiktivní postavu Hliníka z filmu Marečku, podejte mi pero. Sídlí v budově infocentra a vy si tu můžete ve školní lavici napsat o Hliníkovi písečku.

■ V Pelhřimově sídlí **MUZEUM REKORDŮ A KURIOZIT**, které shromažďuje důkazy o různých výjimečných výkonech ve všech oblastech lidské činnosti, na které si jen vzpomenete.

■ V budově pelhřimovského infocentra je ve sklepení malé **PEKLO PLNÉ ČERTŮ A HRÍŠNÍKŮ**. V nadzemní části potom expozice věnovaná filmovému odkazu bratrů Oldřicha a Lubomíra Lipských.

■ Na zámku v Třebíči je interaktivní expozice **CESTY ČASEM** přizpůsobená i dětem, kterým v jednotlivých částech ukáže, jak se staví bazilika, jak vzniká město nebo jaká byla dříve řemesla.

## Kde si pochutnáte



### Třebíč – Cukrárna nad Skálou

Hasskova 98/10 Třebíč

Cukrárna nad Skálou v Třebíči s příjemně zrekonstruovanými prostorami se těší na vaši návštěvu. V nabídce tu najdete ručně vyráběné zákusky, ke kterým nedávno přibýly také muffiny, a to vše doplňuje velký výběr vín.



### Třebíč – Cukrárna Míca

Kpt. Jaroše 748, Nové Dvory, Třebíč

Výborné domácí zákusky a k tomu pěkné prostředí, to je kombinace, na kterou vás láká Cukrárna Míca v Třebíči. Pro děti je tu hezká herna i židličky a kromě dezertů najdete v nabídce také toasty či párek v rohlíku. Hlavně se sem však chodí na domácí zákusky.

# VIDA! A je tu zábava...

V Brně si snad budete přát, aby pršelo, sněžilo, zkrátka bylo nevlídné od rána do večera. Nabízí totiž tolik vyžití pro rodiny s dětmi všeho věku, že budete mít problém si vybrat. Neuděláte však chybu, když začnete v zábavně vědeckém parku VIDA! Nebo vyrazte do tajuplného Znojemského podzemí, na výlet lodí Punkevní jeskyní nebo do vyhlášeného ráje toboganů Aqualand Moravia.

Jak vzniká vlna, létá horkovzdušný balón nebo funguje vrtule letadla. To vše si vyzkoušíte na vlastní kůži v brněnském vědecko-zábavném parku VIDA!. A k tomu třeba i jízdu na kole po visutém laně.

*Proč jet?*

- Velký vědecký park VIDA!
- Moderní hvězdárna a planetárium
- Rozsáhlé znojenské podzemí
- Neopakovatelný Aqualand Moravia

Foto: VIDA! Brno 4x



Představte si obrovskou halu, která je od jednoho konce ke druhému plná těch nejroztodivnějších zařízení, u kterých často na první pohled vůbec nerozpoznáte, jak se používají a k čemu slouží. A teprve po bližším prozkoumání a seznámení se vám v hlavě rozbleskne a řeknete si: „Aha, takhle to tedy je.“ Nebo spíš jak tu v brněnském zábavně vědeckém parku raději říkají: „VIDA!“

Sídli v někdejší pavilonu na brněnském výstavišti a nabízí zábavu na více než šesti tisících metrech čtverečních. Už jen proto počítejte dopředu s tím, že zde strávíte opravdu hodně času. Navíc rodič tu má, stejně jako v každém jiném science centru, svou důležitou úlohu průvodce a také čtenáře vysvětlivek, protože děti ve své přirozené zvědavosti exponáty okamžitě zkusí a na vás je zasadit jim zážitek do souvislosti a vysvětlit, co právě dělají. Vzhledem k tomu, že je tu přes 180 exponátů, připravte se i na to, že návštěva může být náročná i pro dospělého.

## SCIENCE CENTRUM PRO NEJMENŠÍ

Ale nad tím vším jistě převládne zvědavost, protože VIDA! je příklad, jak by zábavně vědecké centrum mělo vypadat. A své vyžití tu najdou i ti nejmenší. „Rádi říkáme, že VIDA! je pro všechny, tedy pro velké děti i pro ty malé. Nejmenším od dvou let je určené Dětské science centrum se zaměřením na rozvoj psychomotoriky. Také je trochu stranou, aby měli malí návštěvníci i jejich rodiče zajištěný svůj komfort a klid. Ale i ti si užijí větší exponáty,“ říká Ema Zezulová z parku VIDA!

V Dětském science centru najdete dráhu pro autíčka, archeologické a interaktivní pískoviště, kuličkovou dráhu a různé hry s vlastními smysly. Nadlouho dokáže děti přitáhnout vodní svět, kde si pomocí stavidel mohou zprovoznit mlýnek, vystřelit míček nebo si pohrát s vodním labyrintem. Atrakcí je tu však mnohem víc.

## OD PLANETY PO MIKROSVĚT

Pro školáky se VIDA! dělí do čtyř částí – **Planeta, Civilizace, Člověk a Mikrosvět**. Každá z nich nabízí tolik exponátů, že je nemá smysl všechny vyjmenovávat. Hned u vstupu vás čeká Rotující místnost, kde si ověříte vliv Coriolisovy síly a ti slabší z nás také stabilitu svých žaludků. Zajímavé zjištění hodně prozkoumání vědci zní, že děti to snášejí mnohem lépe. V sekci Planeta si ale také vytvoříte vlastní tornádo, vyzkoušíte sílu větru či zemětřesení, nasimulujete mlhu, vlnění oceánu a tak dále.








Foto: VIDA! Brno

V Civilizaci nahlédnete na lidstvo a jeho činnosti či výtvořiny ze všech možných úhlů. Ať už budete šlapáním vyrábět elektřinu pro rádio nebo odhalovat tajy parního motoru či převodovky,

pokaždé si můžete být jistí, že to bude zábava. V části věnované Člověku zjistíte, jak fungují orgány v těle, potrápíte se u hlavolamů a pak si dáte do těla na světelné nášlapné mříži. Mikrosvět ocení více patrně děti od druhého stupně výš, protože se tu seznámí s různými fyzikálními jevy i biologickými pochody. A nemusíte se bát vzít s sebou ani potomky v pubertálním věku. „Určitě se jim budou líbit naše Science Show a projekce 3D filmů v Divadle vědy. A také jízda na kole po visutém laně šest metrů nad zemí nebo 3G letecký simulátor, na kterém můžete zažít pocity beztlíže,“ líčí Ema Zezulová.

### VZHŮRU DO BASTLÍRNY

Pokud si budete chtít od exponátů trochu odpočinout a vyzkoušet si zase něco trochu jiného, zavítejte do Bastlírny. Volně přeloženo jde o dílnu a ráj kutilů všeho věku, kde si vyrobíte, co se vám zlíbí. Buď se necháte vést návody, nebo jen svou fantazií, případně radou některého z dohlížejících VIDátorů. Také můžete v patře navštívit galerii, kde se každého půl roku mění různé výstavy. Při naší návštěvě tu byl zajímavý pohled do světa handicapovaných s názvem Neomezení. „Tato výstava

potrvá do konce října a od listopadu ji vystřídá nová věnovaná kávě. Nebude však zdaleka jen pro dospělé, budete si moct upražit vlastní kávu, zjistíte, jak kávovník roste a jak se zpracovává,“ popisuje Ema Zezulová.

### NÁVŠTĚVA NA JEDNIČKU

Na patře vedle galerie je také kavárna pro zahnání hladu či žízně. A kdyby vám to počasí dovolilo, čekají vás další atrakce v nevelké venkovní expozici. Našemu magazínu ve složení dvou dospělých a dvou dětí zabrala návštěva pět nabitých hodin. Abyste všechno důkladně prozkoumali, vyhradte si na návštěvu minimálně půlden. Při odchodu se ještě nevyhnete cestě kolem obchůdku s více či méně kreativními hračkami, což pro nejednu rodinu znamená další zastávku. Jednou z výhod parku VIDA! je jeho rozlehlost. Kolem exponátů je dost místa, a i když sem zavítá více lidí, nebudete mít pocit stísněnosti. Ostatně od roku 2014, kdy VIDA! otevřela, se sem lidé pravidelně vrací. „Někteří si pořízují permanentky, aby si užíli opakovanou návštěvu, nebo se k nám rodiny vrací jednou za čas. Celkem 98 procent návštěvníků od nás odchází spokojených a dávají nám známku jedna,“ usmívá se Ema Zezulová. A to stojí za návštěvu, co myslíte?

**Kde se dozvíte více:** <https://vida.cz>

**TIP:** Turistická karta Brnopas vás nejen provede městem a vytipuje ta nejzajímavější místa, ale zajistí vám také zajímavé slevy a vstupy zdarma. Více na [www.gotobrnno.cz/brnopas](http://www.gotobrnno.cz/brnopas)

V roce 2011 brněnská Hvězdárna a planetárium otvírala po modernizaci za bezmála sto milionů korun. Dnes patří díky svým programům k oblíbeným cílům pro rodiny s dětmi po celý rok.

Foto: Hvězdárna a planetárium Brno (6x)

## JIHOMORAVSKÝ KRAJ

# Na výlet do kosmu

**Jak pochopit nekonečnost vesmíru, nad tím si můžeme lámat hlavy neustále, a co teprve, když je vám třeba jen sedm či dvanáct let. Velmi poutavým způsobem vás nejen s okolím naší planety seznámí v moderní brněnské Hvězdárně a planetáriu. V moravské metropoli navštívte také Modelový svět plný železničních vláčků nebo se zajděte vyřádit do rodinného zábavního parku Toboga Bongo.**

V krásném koutu Brna s poetickým názvem Kraví hora se k nebi upíná **Hvězdárna a planetárium**. Patří sem dlouho, už od padesátých let minulého století, za poslední dekádu se však proměnila v moderní zařízení, které si zamilovali Brňané i přespolní. Děti se obvykle zaradují už při příchodu, v prostoru před budovou je totiž umístěn dalekohled, 3D skener a největší zájem je o maketu marsovského vozítka. A všechno je určené k prozkoumání.

### POHÁDKY PRO MALÉ, 3D PRO VĚŠTÍ

Hlavní zábava ale čeká uvnitř, cílem návštěv je totiž digitální planetárium, které promítá obraz na polokouli o průměru 17 metrů. „Naše programy začínají od předškolních dětí ve věku kolem čtyř pěti let, pro které máme různé tematické pohádky. Své tituly si najdou samozřejmě i starší děti a dospělí, vyberou si u nás všichni,“ říká Lucie Fojtová z Hvězdárny a planetária Brno. U starších jsou vyhledávané 3D projekce s využitím speciálních brýlí na bázi tekutých krystalů. „Tyto pořady jsou obzvláště oblíbené. U dětí jsou vhodné od osmi, deseti let a je krásné pozorovat, jak jsou často z prostorového obrazu ohromené. Když vám ukážeme průlet pásem asteroidů a kameny na vás padají, tak je to pro každého efektní a zvláště pokud zažíváte první kontakt s 3D technologií,“ vysvětluje Lucie Fojtová.

### DRONY NAD BRNEM

Planetárium vysílá několikrát denně a nabídka se pravidelně obměňuje. I při opakované návštěvě tak zřejmě objevíte nově a neznámé snímky. „Program upravujeme každé dva tři měsíce a přibližně jednou za půl roku máme premiéru nového pořadu. Buď z naší autorské produkce, nebo zakoupený odjinud. K tomu přidáváme pořady, které měly úspěch při předchozích promítáních,“ říká Lucie Fojtová. Velké oblíbené se těší snímky z autorské dílny Pavla Karase, zaměstnance hvězdárny. Starší počin Morava 360 se už vysílá méně často, i proto, že měl loni na podzim premiéru nový titul Brno 360. „V obou případech jde o záběry z dronů, jedná se tedy o panoramatickou prohlídku krajiny. Lidem se hodně líbí a mají velký úspěch,“ přidává Lucie Fojtová z Hvězdárny a planetária Brno. V nejnižším patře budovy je k vidění také **Exploratorium** a v něm výstava velkoformátových fotografií nejružnějších astronomických objektů. Večer bývá také pro veřejnost sledování oblohy v astronomické pozorovatelně či letní kino nebo různé další akce na volném prostranství. Stačí jen nahlédnout do programu, vybrat si podle chuti a třeba si rovnou on-line zavčas koupit vstupenky.

## Poznávat Brno je zábava



Foto: TIC BRNO

## REÁLNĚ I VIRTUÁLNĚ

Napadlo vás někdy, jaká by byla zábava, kdyby věci kolem vás ožily? V Brně to od letoška můžete zažít na vlastní kůži díky aplikaci Play Brno, která využívá rozšířenou realitu. Provede vás po osmi atraktivních místech v centru města a představí vám je způsobem, ze kterého budou děti pať. Na Špilberku budete střílet z virtuálního děla, na Staré radnici nakrmíte brněnského krokodýla a na Moravském náměstí potkáte markraběte Jošta, který vám odvypráví svůj příběh. „Play Brno je první krok do virtuálního světa a chceme jím především bavit. Aplikace je určena spíše pro rodiny s dětmi, ale užije si ji kdokoliv s hravým duchem. Kromě zábavy přináší zajímavé informace o historii a současnosti města a dává užitečné tipy, jak si užít Brno,“ představuje aplikaci Kristýna Černá, zastupitelka pro oblast marketingu a cestovního ruchu. Aplikace Play Brno je vhodná pro novější mobilní telefony s ARCore operačními systémy iOS a Android. Ke stažení je v Apple Store i Google Play. Kromě rozšířené reality v ní najdete také mapu, informace o Brně a další tematické hry.

**Více informací:** [www.gotobrnno.cz/misto/play-brno](http://www.gotobrnno.cz/misto/play-brno)



Foto: Statutární město Brno



Foto: Modelový svět

### PŮL KILOMETRU KOLEJÍ

Šedesát metrů čtverečních, kterými se vine půl kilometru kolejí a na nich se prohání na čtyři desítky vláčků. To je **Modelový svět**, který najdete v centru Brna. Kolejiště řízené digitální technologií a okolní krajina jsou propracované do nejmenších detailů včetně desítek budov a stovek nejrůznějších postavíček, které v tomto podivuhodném železničním mikrosvětě žijí. Než se se všemi seznámíte, budou vám oči přecházet. Navíc vás tu čeká také třicetimetrová autodráha, vlastnoručně vyrobená členitá dráha pro RC modely aut a tanků, obě k vyzkoušení pro děti nebo i dospělé, kteří neztratili hravost. Nejmenší tu najdou typické dřevěné kolejiště, které patří k nejoblíbenějším dětským

hračkám. Tady je jistě větší a propracovanější než u vás doma a brázdí ho Mašínska Tomáš se svými kamarády. Modelový svět je otevřený každý den s výjimkou neděle a pondělí a počítejte s tím, že je tu také obchod, který může odlehčit vašim peněženkám.

### VZHŮRU KOLEM SVĚTA

Na kraji Brna s dobrou dostupností autem se nachází rejdiště **Toboga Bongo**. Zábavní park, který si zakládá na tom, že je pro celou rodinu, má všechny atrakce určené nejen dětem, ale i dospělým. Jsou rozdělené na světadílů i jednotlivé země, takže tu prožijete zároveň cestu kolem světa. A tak se vydáte do nitra indonéského vulkánu či útrobu čínského draka. Pokud netušíte, co si pod tím představit, vězte, že zde najdete nejrůznější lanové překážky, prolézačky, klouzačky, lezeckou stěnu či vozítko, ale také bezpečné vyžití pro nejmenší děti. Ty mají do dvou let vstup zdarma. Pokud vám dojde energie, doplňte ji ve zdejším občerstvení. Otevřeno je každý den s výjimkou pondělí.



Foto: Toboga Brno

### Kde se dozvíte více:

[www.hvezdarna.cz](http://www.hvezdarna.cz), [www.modelovysvet.cz](http://www.modelovysvet.cz), [www.toboga.cz/brno](http://www.toboga.cz/brno)



### JIHOMORAVSKÝ KRAJ

# Baterku a jdeme!

Některé chodby znojenského podzemí jsou staré i pět set let. Dnes tu můžete zažít i adrenalinové trasy s úzkými nebo nízkými chodbami či protékající vodou.

**Jižní Moravu máme často spojenou se sluncem zalitými vinicemi či krásným a chráněným údolím Dyje. Ale vedle kouzelné přírody tu najdeme i spoustu různého vyžití za nepříznivého počasí. V Pasohlávkách je jeden z našich nejlepších aquaparků a také moderní a unikátní expozice o historii osídlení zdejších krajů. Nebo se můžeme vydat dolů, do jeskyní nebo do tajuplného znojenského podzemí. Baterku s sebou a můžeme vyrazit.**

**Znojenské podzemí** měří bezmála sedmadvacet kilometrů. Ale žádný strach, abyste se znovu dostali na denní světlo, nemusíte ho prozkoumat celé. Jedná se o systém chodeb, značně spletitých a vedoucích místy ve čtyřech patrech, jehož počátek spadá do přelomu 14. a 15. století. Původně vznikaly jako sklepní prostory pro skladování potravin a postupným spojováním vznikal propracovaný labyrint, který měl zřejmě obrannou funkci a také byl důmyslně odvodňován. Jímanou vodu měšťané dál využívali.

### ADRENALIN PRO NÁCTILETÉ

Dnes už slouží chodby návštěvníkům, kteří vyrážejí ze Slepčického trhu na přibližně kilometr dlouhou trasu. Během ní vás čeká čtrnáct zastavení, na kterých potkáte například mučičí nástroje i další svérázné expozice, které ale necháme zahalené tajemstvím, ať se máte na co těšit. Prohlídka využívá moderní zvukové a světelné technologie, trvá přibližně hodinu a je vhodná pro rodiny s dětmi.

Náctiletí a starší mohou vyrazit na **adrenalinové trasy**. Budete se při nich protahovat úzkými chodbičkami nebo naopak v nízkých hluboce předklánět, lézt po mokřích žebříkách a brodit se vodou. Na sobě budete mít ochranný oblek a na hlavě čelovku. Na výběr jsou tři obtížnosti, ta nejjednodušší je přístupná dětem od dvanácti let, pro ty ostatní je nutné být ještě o tři roky starší a vždy musí být v doprovodu rodiče.



Foto: Znojenské podzemí (4x)



A CO  
PROBUDÍ  
BRNO  
V TOBĚ?

[brnotruerstory.cz](http://brnotruerstory.cz)



Foto: m-ARK

## RÁJ TOBOGÁNŮ

Supercrater, Wild River nebo Yellow Crash. **Aqualand Moravia** v Pasohlávkách má tolik tobogánů a atrakcí, že dá fušku je jen spočítat. Ale mnohem větší zábava je všechny je vyzkoušet. Za návštěvu stojí i v měsících, kdy teploty poklesnou a venkovní letní areál je uzavřený. Atrakce jsou rozdělené podle náročnosti a každý má předepsanou minimální výšku pro dítě, která se pohybuje od metru do metru čtyřiceti. Najdete tu stometrové tobogány, strmé skluzavky i obří U rampu, která vám pořádně zrychlí tep. Součástí Aqualandu jsou také snad všechny známé typy saun a wellness aktivity, masáže či solná terapie.

Aqualand Moravia v Pasohlávkách má vnitřní halu Adrenalinum s deseti tobogány a třemi skluzavkami rozdělenými podle náročnosti. Na většině z nich se jezdí na nafukovacích raftech.



Foto: Aqualand Moravia (2+)



## NA LODI JESKYŇÍ

Oblíbenou možností, jak uniknout dešti a zároveň strávit den v přírodě, je návštěva jeskyní v **Moravském krasu**. Vzhledem k obrovskému zájmu, kterému se těší během léta, má prohlídka mimo hlavní sezonu své nesporné výhody. Punkevní jeskyně s plavbou podzemím na lodičkách jsou otevřené celoročně a v říjnu či listopadu najdete volné místo mnohem snadněji. Nejen pro děti jde o jedinečný zážitek, součástí prohlídky je i vstup na dno propasti Macocha, který je velmi působivý. Celoročně otevřené jsou i nedaleké Sloupskošošůvské jeskyně, ve třech zimních měsících však po předchozí dohodě a s baterkou. I taková prohlídka ale musí mít něco do sebe. Vstupenky do jeskyní se prodávají kromě pokladen také on-line, takže se lehce vyhnete čekání.



Foto: Archeologický ústav

## ŘÍMANÉ NA MORAVĚ

Návštěvu Aqualandu Moravia určitě spojte i s prohlídkou **Brány do Římské říše**. Moderní expozice připomíná období kolem 2. století, kdy právě v těchto místech stával opevněný tábor římských vojáků. Interaktivní formou se tu dozvíte vše, co se podařilo archeologům zjistit o této severní výspě někdejší světové říše. Rodiny s dětmi si mohou prohlídku zpříjemnit plněním zábavních úkolů pracovního listu, který je tu v prodeji za 40 korun. Ještě o pořádný kus zpět v historii osídlování Pálavy se vydáte v **Archeoparku v Pavlově**, který se nachází jen



Foto: m-ARK

napříč přes novomlýnské nádrže. Citlivě zasazená stavba připomíná jeskyni a uvnitř jsou vystavené doklady života pravěkých lidí v době lovců mamutů. K vidění jsou tu různé kostěné a kosterní nálezy či umělecké předměty, sáhnete si na kožešinu bizona i zub mamuta.

## Kde se dozvíte více:

<https://znojemskaBeseda.cz>, [www.caves.cz](http://www.caves.cz),  
[www.aqualand-moravia.cz](http://www.aqualand-moravia.cz), [www.branadorimskerise.cz](http://www.branadorimskerise.cz),  
[www.archeoparkpavlov.cz](http://www.archeoparkpavlov.cz)

## Kde si pochutnáte



### Brno – Dětská kavárna Sampalero

Jezuitská 585, Brno

V centru Brna se zastavte v Dětské kavárně Sampalero s italskou kávou Pascucci, palačinkami ze špaldové mouky nebo chutnými panini. Pro děti je tu velkorysý patrový herní koutek, přebalovací pult i jídelní židličky.



### Kavárna Znojmo

Horní nám. 268/22, Znojmo

Tradiční i speciální zákusky, dorty a také zmrzlinové poháry, u kterých se dětem rozsvítí oči. To vše vlastní výroby a k tomu kávu značky Illy nabízí Kavárna na znojmském Horním náměstí.

## Co ještě navštívit:

■ V Želeticích nedaleko Znojma funguje rodinná **RUČNÍ PAPIRNA STARÁ ŠKOLA**, která sází na tradiční manufakturní způsob. Můžete si ho sami vyzkoušet a detailně se s ním seznámit na exkurzích, na které je možné po předchozí domluvě zavítat každý pracovní den.

■ Vidět mamuta v životní velikosti se vám podaří v pavilonu **ANTHROPOS V MORAVSKÉM ZEMSKÉM MUZEU V BRNĚ**. Rozsáhlá expozice dokumentuje nejstarší dějiny osídlení Moravy, ale také původ a vývoj člověka a počátky jeho kultury.



■ Zejména starší děti zajímavější se o biologii potěší **MENDELIANUM V BRNĚNSKÉM BISKUPSKÉM DVOŘE**, které poutavě odkrývá atraktivní svět genetiky a také připomíná odkaz Johanna Gregora Mendela. Můžete zde zkoumat DNA či zkoušet různé zajímavé pokusy.

■ Stovky pestrobarevných motýlů a vy se procházíte mezi nimi. To je **MOTÝLÍ DŮM PAPILONIA V BRNĚ**, který slibuje zažít karibskou džungli v centru moravské metropole.

■ Děti si hrají a rodiče odpočívají u šálku dobré kávy či zákusku. Takový koncept má herna **ŠAŠKÁRNA V BRNĚ**, která nabízí 115 metrů dlouhý prolézací labyrint, skluzavky a 60metrovou dráhu pro autíčka.

■ Příjemný **KRYTÝ BAZÉN** najdete **VE VYŠKOVĚ**. Kromě části pro plavání nabízí i bazén pro rekreaci s vodním hříbkem, chrličem či masážní lavičí.

■ Především kluci všeho věku budou nadšeni z návštěvy muzea traktorů **ZETOR GALLERY V BRNĚ**. Z produkce naší značky světového věhlasu tu nechybějí vedle posledních modelů i ty historické.

■ Celý den bez potíží strávíte v **TECHNICKÉM MUZEU BRNO**. Vedle historických vozidel jsou tu expozice věnované výpočetní technice, optice, vodním nebo leteckým motorům či závodní motocyklové historii Brna a řada dalších.



■ V Lesné u Znojma funguje **1. ČESKÉ MUZEUM MOTOCYKLŮ A GALERIE AUTOMOBILOVÝCH VETERÁNŮ**. Najdete zde soukromě expozice starých strojů a sběratelský bazar plný starých dobrých časů.

■ Moderní laserová střílnice se nachází v obchodním domě Dyje v centru Znojma. **INFINITY ARÉNA** nabízí kromě adrenalinové střelky mezi překážkami a v mlze také virtuální realitu.

■ **MERLINŮV DĚTSKÝ SVĚT** je zábavní centrum v Hatích na hranicích Česka s Rakouskem. Areál, který se skládá z venkovní i vnitřní části, je přístupný zdarma a platí se takzvanými tokeny za jednotlivé atrakce.

■ Návštěvu můžete spojit s prohlídkou muzea **TERRA TECHNIKA** na stejném místě v Hatích, které shromáždilo největší sbírku jukeboxů a pinballů na světě. K vidění jsou ale i staré gramofony a hudební jukeboxy či originální Batmobil z amerických filmů.

**EXTRA  
NÁPAD**

# Vídeň rodinám zaslíbená

Za sídlo si ji v minulosti vybrali králové i císaři a tuhle vznešenost si Vídeň zachovala až do dneška. Nádherné město na Dunaji patří mezi nejbezpečnější na světě a také ho pravidelně najdete na předních příčkách kvality života, i proto je jako stvořené pro rodinný výlet. Díky velké nabídce atraktivit a kvalitním službám si rakouskou metropoli obľíbíte a budete se sem rádi vracet.

*Proč jet?*

- Dinosauři v Přírodovědném muzeu
- Dětské muzeum Zoom
- Dům moře a akvárium se žraloky
- Vídeňský Prátr

Foto: Shutterstock

## METEORITY A DINOSAURŮ

Pozoruhodnou cestu různými epochami života na Zemi projdete v proslulém **Přírodovědném muzeu**. Ohromný dojem dělá už na první pohled z náměstí Marie Terezie, protíváhu mu navíc vytváří stejně velké Umělecko-historické muzeum naproti a zprostředka směrem ke svému rodnému Hofburgu kyne samotná císařovna. Není tu náhodou, vždyť manžel Marie Terezie zakoupil tehdy největší sbírku přírodnin čítající 30 tisíc kusů, která se stala základem muzea. Dnes patří mezi nejvýznamnější na světě a sbírkových předmětů je tu kolem 30 milionů. Prohlížením všech čtyřiceti výstavních sálů tu strávíte snadno celý den. Děti to nejvíce táhne do sálu číslo 10, který je věnovaný dinosaurům. K vidění jsou tu nejen kosterní nálezy, ale i celé skelety a šestimetrový pohyblivý model Allosaura. V sálech 14 a 15 je poučně ztvárněná evoluce člověka pomocí věrných postav jednotlivých vývojových článků. V sále číslo 5 je zase jedna z největších sbírek meteoritů na světě, která čítá 1100 kusů. Najdete mezi nimi i 80kilový úlomek meteoritu z Lokte, o kterém se více dočtete na straně 33. A pomocí radaru tu můžete zároveň sledovat meteory ve vesmíru v reálném čase. K vidění je zde toho opravdu moc, a když vám vyhládne, zajděte do kavárny pod působivou kupolí. Děti a mládež do 19 let mají po předložení dokladu vstup do muzea zdarma.



Foto: NHM Wien, Kurt Kracher (2x)



Přírodovědné muzeum ve Vídni patří mezi největší a nejvýznamnější na světě. Mezi dětmi má velký úspěch sál číslo 10, který je věnovaný ještěřům. Ale i ve zbývajících odděleních objevíte fascinující věci.

## DĚTSKÉ MUZEUM ZOOM

Šedesát kulturních zařízení na ploše devíti hektarů vytváří nedaleko centra Vídně takzvanou Muzejní čtvrt. Světově ojedinělý prostor plný umění a kultury je společně s desítkami kaváren, občůdků a útulných vnitrobloků svěbytnou oázou uvnitř velkoměsta. Své vyzítí tu najdou i malí návštěvníci v **dětském muzeu Zoom**. „Ruce, mysl, srdce“, tak zní motto Zoomu. Ruce budou děti potřebovat ke zkoušení a mysl je při tom povede. A srdce? Kousek ho tu možná nechají, až budou odcházet. V praxi tu funguje starý známý princip o hraní a učení, který razil už Jan Amos Komenský. Zde v Zoomu si dopředu vyberete aktivitu, kterou chcete zažít, a časový slot. Tak máte jistotu, že děti budou mít svůj bezpečný prostor v uzavřené skupině a bude jim pomáhat školený lektor. Oceán je název herny pro nejmenší děti, kde si v částech Podmořský svět a Loď rozvíjejí motorické i sociální dovednosti. Svůj čas mají vymezený batolata od osmi měsíců do tří let a také předškoláci. Ve Studiu Zoom zkoumají děti od 3 do 12 let výtvarné techniky a tvoří z různých materiálů. V další části se zase seznamují s vědou. Bohatou tradici dvou dekad tu má Animační studio určené dětem od osmi do čtrnácti let, kde se učí práci kameramanů, scénáristů i režisérů.



Foto: muzeum Zoom



Foto: Motýlí dům

## MOTÝLÍ DŮM

Když z Přírodovědného muzea zamíříte k velkolepému Hofburgu, sídlu rakouského prezidenta, objevíte za ním při troše hledání krásný secesní palmový skleník, který dnes jako **Motýlí dům**

slouží pestrobarevným krasavcům z celého světa. Po nákladné renovaci znovu otevřel v roce 2019 a společně s exotickými rostlinami tu vzniklo velice příjemné prostředí. Pokud chcete s motýly co nejvíce splynout, nedělejte prudké pohyby, raději se posadte a jen se dívejte kolem sebe. Skleník je plný husté vegetace, ale není velký, takže se nemusíte bát, že by vaše děti dlouhá prohlídka unavila. Naopak ji můžete spojit s návštěvou nejen Přírodovědného nebo Uměleckohistorického muzea, ale i dalších pamětihodností, které obklopují Náměstí hrdinů.



Foto: Daniel Zupanc

## DŮM MOŘE

Jen příjemnou půlhodinku pěšky od Hofburgu se nachází jedna z nevyhledávanějších rodinných atrakcí **Haus des Meeres**, nebo chcete-li Dům moře. Kromě pokladů uvnitř je zajímavá i zvenku jako triumf vynalézavosti a důvtipu. Mohutná dvanáctipatrová budova tyčící se nad okolní

zástavbu byla postavena během 2. světové války jako protiletadlová věž. Po porážce nacismu zbyla krásnému městu nepřehlédnutelná stavba, u níž na vzhledu nezáleželo a betonem se nešetřilo. Pochlubit se ale mohla bytelnou konstrukcí a silnými zdmi. Takovými, které udrží i obří žraločí akvárium s 300 tisíci litry táhnoucí se přes 4. a 5. patro. A tak z nepotřebné betonové věže získala Vídeň světový tahák.

Je to i díky desetimetrovému Atlantskému tunelu otevřenému v roce 2016 v suterénu, kde vás voda obklopí ze všech stran.



Foto: Daniel Zupanc

Okusíte i přímý kontakt nejen s vodními tvory, ale v tropickém pralese i s ptáky či opicemi. Ve vyšších patrech je pak místo pro krokodýly, hady a členovce obývající desítky terárií. Před návštěvou si kupte lístky on-line a také se podívejte na program krmení, ať zbytečně nepřijedete o zážitek. Vidět zblízka žraločí hostinu nebo piraně v akci se vám jinde nepoštěstí.

## THERME WIEN

Pokud si budete chtít po různých zážitcích dopřát trochu relaxace, vyrazte do **Therme Wien**. Tyto moderní lázně přestavěné a znovuotevřené v roce 2010 najdete na jihu města s dobrou dostupností metrem. Chlubí se přízviskem největší městské termály v Evropě, však také mají 26 vnitřních a venkovních bazénů a podobný počet saun. Kromě klidových zón je tu i zážitkový areál pro děti se skluzavkami, vodním parkem a kanálem plným divoké vody. Nechybí tu ani skokanská věž či dva tobogány. A vzhledem k sírným pramenům, které lázně napájejí, ještě koupáním uděláte i něco pro své zdraví. V pondělky mimo letní sezony má ke každému dospělému jedno dítě vstup zdarma.

## PRÁTR

Když se řekne „děti a Vídeň“, naskočí většině z nás **Prátr**. Zábavní park plný těch nejúžasnějších atrakcí, který nemá u nás srovnání. I když budou ulice zalévat déšť, pořád tu zůstává dost lákadel k vyzkoušení. Jen před návštěvou počítejte s tím, že peníze tu mají kouzelnou moc záhadně mizet a hodí se dopředu nastavit nějaké limity nebo vybrat atrakce, které navštívíte. Pokud počasí jen zvedá varovný prst, ale mraky jsou zatím milosrdné, nenechte si ujít obří ruské kolo. Jedná se o jeden ze symbolů města, v němž si prohlédnete Vídeň z výšky šedesáti metrů a zároveň v bezpečí jedné z patnácti uzavřených kabin. Také se můžete schovat v **Muzeu voskových figurín Madame Tussauds**, menší děti ale budou vděčnější za vnitřní autičkovou dráhu, při které si jen vyberou, jestli se chytí volantu nebo řídítek, a můžou bezpečně uhánět. Atrakcí je tu kolem 250 a v Prátru je také planetárium vybavené nejmodernější projekční technikou nebo muzeum čokolády.



Foto: Paulina Nowak



Foto: T. Jordan



Foto: Sabine Penz



Foto: Technické muzeum

## TECHNICKÉ MUZEUM

Technické muzeum sídlí v ulici Mariahilfer Strasse poblíž Západního nádraží a má více než stoletou historii, takže tu kromě tisíců jiných exponátů vybraných s ohledem na rakouský podíl při jejich vzniku mají své místo také první zástupci automobilismu i kolejové dopravy na světě. Hlavně tu však najdete expozice zaměřené na rodiny, což zohledňuje i vstupné. Pro děti a mládež do 19 let je po předložení dokladu zdarma.

**Expozice Mini** je pro dvou až šestileté objevitele, kteří zde poprvé mohou okusit lákadla světa techniky, posadit se za volant

hasičského vozu nebo vytvářet zvuky poskakováním. Letošní novinkou pro děti od tří do osmi let je expozice **MiniXplore** zaměřená na hravé experimentování a tvoří ji hřiště se stavebnicemi, tunely, překážkami a skluzavkami pro všechny mladé zvědavce a průzkumníky. Jejich počet je pro zachování příjemného prostředí omezený, proto

si svých vymezených 40 minut rezervujte za malý poplatek předem. Pro větší od 8 do 14 let vznikla v muzeu interaktivní **expozice V pohybu** (In Bewegung), kde se pokusíte s pomocí svých svalů rozpohybovat jeden a půl tuny, pocítíte rychlost zvuku nebo budete lámat rekordy na rychlé skluzavce, která vám na e-mail navíc pošle na památku selfie.

**Kde se dozvíte více:** [www.kindermuseum.at](http://www.kindermuseum.at), [www.nhm-wien.ac.at](http://www.nhm-wien.ac.at), [www.schmetterlinghaus.at](http://www.schmetterlinghaus.at), [www.haus-des-meeres.at](http://www.haus-des-meeres.at), [www.thermewien.at](http://www.thermewien.at), [www.praterwien.com](http://www.praterwien.com), [www.technischesmuseum.at](http://www.technischesmuseum.at)



Foto: Technické muzeum



Foto: Technické muzeum

## Co ještě navštívit:

- **VINDOBONA INDOOR SKY DIVING** je adrenalinové dobrodružství pro větší děti a mládež, při kterém si vyzkoušíte, že létat může opravdu každý. Stačí jen trochu šikovnosti a pár dobře mířených vzdušných proudů. Přístupná je od osmi let.
- Spojit prohlídku pamětihodností a odnést si zážitek, to se vám splní při **PROJÍŽDCE HISTORICKOU TRAMVAJÍ**. Vyráží každou půlhodinu ze Schwedenplatz a z oken krásného žlutého vozu uvidíte Hofburg, parlament, radnici, Vídeňskou státní operu a další. Projížďka trvá 25 minut.
- **HAUS DER MUSIK** odkrývá dětem fascinující svět hudby tak, aby je co nejvíce bavil. A tak se tu na chvíli stanou virtuálními dirigenty, rozezná tympány nebo vyzkouší, co slyší dítě v bříšce své matky.
- Na zámku **SCHÖNBRUNN** můžete zažít prohlídku dvanácti pokojů určenou dětem s informačními tabulemi v sedmi jazycích včetně češtiny a na závěr se vaši potomci mohou převléknout za prince a princezny.

## Užitečné tipy

- Do Vídně se pohodlně dostanete **VLAKEM, SE SPOLEČNOSTÍ REGIOJET** stojí jednosměrná jízdenka z Prahy čtyřčlennou rodinu jen kolem tisíce korun, z Brna ještě o pár stokorun méně. Navíc vystoupíte v těsné blízkosti centra.
- Pokud byste jeli autem, můžete využít systému záchytných parkovišť **PARK&RIDE** za 3,60 euro na den a po Vídně se přesunovat pěšky, metrem, tramvajemi a busy. Krátkodobé parkování v centru je výrazně dražší.
- **VÍDEŇSKÁ VEŘEJNÁ DOPRAVA** je svou organizací, čistotou a oblibou u lidí vzor pro všechna velká města na světě. Bez obav ji můžete využívat, děti do šesti let jezdí zdarma a pro ostatní je tu propracovaný systém slev. Zatímco normální jízdné stojí 2,40 euro, u dětí polovinu, síťová jízdenka na 24 hodin přijde na 8 euro, na 48 hodin 14,10 euro, týdenní už jen o tři eura více. Při výběru tras vám pomůže aplikace WienMobil.
- Pokud plánujete vidět a obejít během návštěvy co nejvíce míst, vyplatí se vám **VIENNA CITY CARD**, s níž máte veřejnou dopravu zdarma a k tomu různé slevy v muzeích, turistických atrakcích a vybraných restauracích. K jedné zakoupené kartě může cestovat zdarma navíc jedno dítě do 15 let. Na 24 hodin stojí Vienna City Card 17 euro, na 48 hodin zaplatíte 25 euro a třídní varianta je o další 4 eura dražší. Koupit ji můžete také předem on-line a určit si den příjezdu.
- Ještě snáz budete Vídeň objevovat s aplikací pro chytré telefony **WIEN CITY GUIDE** s průvodci, mapami, méně známými tipy a také s možností aktivovat si Vienna City Card přímo v mobilu. Aplikace je ke stažení zdarma pro Android a iOS.



# 12 Cesta za poznáním

Olomouc platí stovky let za centrum vzdělanosti, však tu také sídlí naše druhá nejstarší univerzita. A právě z ní pramení nápady a znalosti do interaktivního muzea vědy Pevnost poznání, kam si pro ně chodí malí i velcí. V Olomouckém kraji, který se zvedá z hanáckých nížin až k jesenickým vrcholům, můžete za nepříznivého počasí vyrazit také do unikátního termálního parku ve Velkých Losinách, jeskyní či na prohlídku elektrárny ukryté v hoře.

*Proč jet?*

- Pevnost poznání pro malé vědátory
- Technický dům Dlouhé Stráně
- Mladečské a Javoříčské jeskyně
- Jedinečné termální koupání



Pevnost poznání se od jiných zábavně vědeckých parků odlišuje už na první pohled tím, že sídlí v historickém dělostřeleckém skladu. Budova postavená v roce 1857 leží uvnitř Korunní pevnůstky, která byla součástí mohutného a důkladného opevnění svírajícího Olomouc v 18. a 19. století. Odtud také původ názvu pro Pevnost poznání, která po důkladné rekonstrukci zanedbané stavby otvírala v roce 2015 a dnes tedy plní mnohem bohubilější účel než jako sklad střeliva.

## LIDÉ SE SMĚJÍ I KŘÍČÍ „DOST!“

Nejen této historii města se věnuje první z expozic Věda v pevnosti umístěná v přízemí a ztvárněná atraktivním komiksem. Navíc si tu děti mohou obléknout repliky historických uniforem i s třírohými klobouky a pořídít si vzpomínku, která zdobí nejedno rodinné album. O patro výš se v Živé vodě seznámíte s drahocennou tekutinou ze všech stran včetně procházky korytem řeky Litovelského Pomoraví. A také vás tu čeká Rozum v hrsti. „Máme tu obří model mozku, do kterého vejdete velkou cévou, velký model oka, kůže nebo zubů. Také vysvětlení principu kladky nebo velkou kuličkovou dráhu a spoustu hlavolamů. Oblíbený je gyroskop, trenažér pilotů, v němž se v křesle otáčíte ve třech osách. U něj se lidé hodně baví, ale i křičí dost! a prosí, ať zastavíme,“ směje se Martina Vysloužilová z Pevnosti poznání.



Foto: Pevnost poznání (3x)

Olomoucká Pevnost poznání je oblíbené útočiště dětí za špatného počasí. V expozici Rozum v hrsti si mohou zahrát hry, louskat hlavolamy nebo se nechat roztočit v gyroskopu.



Foto: Pevnost poznání (3+)



### SÁZKA NA VLASTNÍ VÝROBU

K trvalým expozicím přibývají různé pořady o víkendech, před návštěvou se tedy nezapomeňte podívat na program, ať zbytečně nepropásnete Dny mozku, Lásku coby vědu nebo Mimikry a kamufláže. O sobotách a nedělích jsou také otevřená centra Vědecká výtvarka s tvořením a Laboratoř poznání s nejrůznějšími pokusy. Každý den jsou také připravené mikroskopy, kde si prohlédnete detail listu, nohu mouchy i další zajímavosti ze světa přírody, které se pravidelně obměňují. Se vším vám navíc ochotně pomohou animátoři z řad univerzitních studentů, což je jedna z věcí, na kterých si Pevnost poznání zakládá. Tou další jsou exponáty, kterých je tu kolem 180 a vyrábí si je sami. „Máme dílny, ve kterých naši technici exponáty vyrábějí na základě návrhů odborníků z univerzity. Všechno tedy tvoříme na místě,“ říká hrdě Martina Vysloužilová z Pevnosti poznání.

**Kde se dozvíte více:** [www.pevnostpoznani.cz](http://www.pevnostpoznani.cz)

### OD ČTYŘ LET AŽ PO SENIORY

Vrchní patro patří tajům světla, slunečního záření, vesmíru a také kosmonautice. „Nejoblíbenější je robot postavený z LEGA, se kterým děti zkoušejí zdolávat různé nerovnosti, také laserová harfa nebo kamery snímající návštěvníky v jednotlivých částech spektra od UV až po termální,“ říká animátorka Karolína Kalusová, která uvádí pořady i v digitálním planetáriu umně vsazeném do dřevěných krovů. „Máme filmy nejen pro velké, ale i pro ty nejmenší předškolního věku,“ vysvětluje. Ostatně celá Pevnost poznání je určená dětem přibližně od čtyř let. „Naopak horní hranici nemáme. Často k nám chodí senioři s dětmi, které třeba nejprve navštíví Pevnost poznání na táboře a pak sem přijedou znovu s babičkou a dědečkem, což nás velmi těší,“ přiznává Martina Vysloužilová.



Mikroskopy jsou v Pevnosti poznání v permanentě každý den. Studenti Univerzity Palackého v nich přibližují dětem různé taje světa kolem nás.



### OLMOUCKÝ KRAJ

# Za rácháním i do nitra země

Olomoucký aquapark nabízí k řadění žlutý tobogán a pro větší děti také červeno-bílý trychtýř, kde nejdřív naberete pořádnou rychlost a na konci nezadržitelně sklouznete do hlubokého bazénku. A pak zase znovu a znovu.

Foto: m-ARK (4+)

**Při návštěvě metropole Hané zvažte, zda si přibalit plavky, v aquaparku se s dětmi dosyta vyřádíte. Olomouc a okolí však nabízí vyžití mnohem víc – oceněnou interaktivní expozici přírody ve Vlastivědném muzeu, zábavní park Krokodýlek a v nedalekých Lošticích ochutnáte tradiční sýr v Muzeu Olomouckých tvarůžků. Nebo objevte Mladečské a Javoříčské jeskyně.**

**M**enší, ale náš, mohli by si Olomoučané říct při pohledu na místní **aquapark**. Velikostí opravdu nemůže konkurovat nejlepšímu vodnímu centru v Česku, ale široko daleko je jediný a své fanoušky má. Vždyť ho ročně navštíví 200 tisíc lidí, tak proč se k nim nepřidat, najdete tu totiž vše, co od koupání čekáte. Tobogán dlouhý 123 metrů, který mohou sjíždět v doprovodu i děti mladší deseti let, a pro starší je tu Spacebowl, strmá skluzavka ústící do trychtýře, která vám nejprve zrychlí tep a až se jízda zklidní, vyplivne vás do bazénu nejčastěji hlavou napřed. Budte si jisti, že jakmile se poprvé vypotácíte ven, už běžíte znovu. O poznání klidnější zábava je v brouzdališti pro nejmenší nebo naopak na lavičích v masážním bazénu. Nechybí tu ani možnost proplavat rukávem ven, což zvláště s klesajícími venkovními teplotami bývá zážitek pro celou rodinu provázený často vzájemným přemlouváním a přesvědčováním. Po návratu se můžete ohřát ve dvou vířivkách s vodou o teplotě až 36 stupňů a komu by to bylo málo, zajde do parní lázně. V aquaparku se můžete také najíst a napít a díky čipové technologii se nemusíte ani převlékat z plavek.



### TAJE PŘÍRODY

Objevovat taje a zákonitosti přírody je zábava a zjistíte to v expozici **Vlastivědného muzea v Olomouci**. Sází na interakci, takže si můžete osahat, vyzkoušet nebo se zaposlouchat do všeho, co nás obklopuje. Seznámíte se také s krajinou Olomouckého kraje, která se zvedá z nížin pouhých 200 metrů nad mořem až k nejvyšší moravské hoře Pradědu, který se tyčí do 1492 metrů. Zajímavých expozic je v muzeu více, Patnáct století města Olomouce či Příběh kamene nebo výstava hanáckého obra Josefa Drásala žijícího v 19. století, který podle analýz kosterních pozůstatků vyrostl do 241 centimetrů, což tu připomíná nejen figurína, ale i jeho dochovaný kroj.





## OLOMOUC

### Stále expozice na radnici

Olomoucká radnice je šperk, který se nikdy neokouká. Svá nesporná lákadla však skrývá i uvnitř v podobě tří expozic, které vznikly ve spolupráci s Vlastivědným muzeem Olomouc. Díky nim si zpestříte oblíbenou komentovanou prohlídku Olomouc v kostce.

#### Expozice orloje

Šest set let už patří olomoucký orloj k radnici, a to už si zaslouží výstavu a bližší seznámení. Unikátní stroj času se zde představuje z hlediska zajímavé ikonografie, umělecko-femeslného zpracování i jako dobově významné astronomické dílo. Proměnu podob olomouckého orloje v čase doplňují originální předměty ze staršího stroje, které se tak alespoň symbolicky vracejí do prostor, pro něž byly původně určeny. Expozice je umístěna ve 2. patře radnice.

#### Historie olomoucké radnice

Druhá expozice mapuje historii olomoucké radnice od jejího vybudování až po současnost, vzhdyť dnes jde o nejvýznamnější památku olomoucké světské architektury, která i po šesti staletích stále slouží svému původnímu účelu. Výstava je k vidění v 1. patře radnice naproti pracovně primátora.

web: [tourism.olomouc.eu](http://tourism.olomouc.eu)



Foto: archiv města Olomouc

#### Olomouc v proměnách staletí

Nejnovější expozice nazvaná „Olomouc v proměnách staletí“ se věnuje historii města a její jádro tvoří věrné kopie historických listin, které jsou k vidění ve vitrínách v 1. patře v gotické chodbě podél obřadní síně. Všechny tři expozice jsou volně přístupné veřejnosti v úředních hodinách magistrátu.

#### Výstup na radniční věž

Olomoucká radniční věž vznikala současně se stavbou kamenné budovy radnice od dvacátých let 15. století a úspěšně ji zakončilo roku 1443 její zastřešení. První patro ukryvalo městský archiv a hlavně byla o třetinu nižší než dnes. Současnou výšku úctyhodných 75 metrů získala až při úpravách v letech 1601–1607, kdy byla na nově přistavěnou část zahrnující i kamenný ochoz a místnost věžného umístěna střecha opatřená charakteristickou vysokou helmicí se čtyřmi postranními věžičkami. Dnes je tato dominanta Olomouce přístupná přes vnitřní prostory a v letní sezoně si nenechte ujít výstup na vyhlídkový ochoz. Je zdarma a vyráží se z informačního centra.

Pro větší skupiny, školní výlety, exkurze apod. nás kontaktujte na čísle +420 585 513 385 nebo e-mailem na [infocentrum@olomouc.eu](mailto:infocentrum@olomouc.eu).



Foto: Krokodýlek Olomouc

#### KROKODÝLEK NA HRANI

Krokodýlek je zábavní park pro děti na kraji Olomouce, který se řadí mezi největší podobná centra na Moravě. Na ploše tři tisíc metrů se nachází velká pirátská loď, horolezecká stěna a chybět nemůže ani velká prolézací klec plná lanových překážek. To je ale jen část atrakcí, s dětmi tu objevíte také velkého nafukovacího krokodýla nebo dráhu pro motorky a další. Rodiče mohou mít vše pod kontrolou z terasy, kde vám také zaženou hlad, a pak si společně zahrajete air hockey nebo minikuželky.

**Kde se dozvíte více:** [www.aqua-olomouc.cz](http://www.aqua-olomouc.cz), [www.vmo.cz](http://www.vmo.cz), [www.caves.cz](http://www.caves.cz), [www.ecehomopark.cz](http://www.ecehomopark.cz), [www.krokodylek-olomouc.cz](http://www.krokodylek-olomouc.cz)




Foto: společnost A.W. Loštice

#### Tipy redakce:

##### OCHUTNEJTE TVARUŽKY

Navštívte Olomoucký kraj a neokusit jeho typický sýr, to by byla škoda. Zvláště když mají tvaružky v Lošticích své muzeum. Dozvíte se tu příběh jejich původu na Haně, kam patří už od 15. století, i tajemství výroby od získání tvarohu až po balení. A ještě si sami vyzkoušíte v kádi, jak se šlape tvaroh.

Dříve tuto práci obstarávaly ženy holýma nohama, dnes ji dělají muži nerezovými holinami a vy při šlapání můžete na displeji sledovat, kolik tvarohu našlapete i jaké množství energie přitom spálíte. Děti zabaví jednoduchá hra s míčky a také animovaný film Tvaružek ve škole. Prohlídka Muzea Olomouckých tvaružků končí vždy v podnikové prodejně, kde je k máni tento unikátní zrající sýr z Haně ve všech možných podobách. Tak dobrou chuť!



#### DO NITRA ZEMĚ

Díky geologickým poměrům patří Olomoucký kraj mezi ty bohaté na výskyt krasů. Systém **Javoříčských jeskyní** můžeme spojit s pěknou procházkou a návštěvou pietního místa připomínajícího vypálení vesnice nacisty, ale to si necháme na pěkné počasí. Tentokrát vyrazíme na prohlídku jeskyní, které platí za výjimečně pro svou bohatou krápníkovou výzdobu. Jeskynní systém je dlouhý šest kilometrů, prohlídková trasa pro veřejnost je samozřejmě mnohem kratší, i tak vám ukáže všechny typy krápníků. Stačí popojet jen o deset kilometrů a ocitnete se u **Mladečských jeskyní**, které se nachází v nitru vápencového vrchu Třesín, jenž je

součástí CHKO Litovelské Pomoraví. V jeskyni bylo v minulosti rituální pohřebiště kromaňonského člověka, o čemž se tu dozvíte z expozice. Zpřístupněná část měří 380 metrů. Oba jeskynní systémy jsou přístupné celý rok s výjimkou prosince, od listopadu do března je otevřeno ve všední dny pro prohlídky v 10 a 13 hodin.



Foto: m-ARK (2x)



#### OLOMOUCKÝ KRAJ

### V Pradědově říši

Trávit volný čas v kopcích, i když předpověď slibuje nečas? V případě Jeseníků s radostí a lehkým srdcem. Vyberte si, jestli se vydáte na exkurzi technického divu **Přecherňávací elektrárny Dlouhé Stráně**, necháte se hýčkat léčivou vodou v termálním parku ve **Velkých Losinách** nebo vyrazíte do některého z muzeí zaměřených na děti.

Druhý podobný termální park, jako je ve Velkých Losinách, u nás nenajdete. Pod jeseníckými hřebeny otváří v roce 2015 a bazény plní voda z vrtů o teplotě až 36 °C.

Foto: m-ARK



Když venku panuje nevlídno, je příjemné schovat se do tepla. Zvláště pokud to znamená vlézt do teplé vody v **Termálnímu parku Velké Losiny**. Žádný druhý takové velikosti v Česku není, vždyť bazénů je tu celkem devět, z toho pět ve vnitřní části. Plní je voda pocházející z více než kilometrové hloubky o teplotě až 36 stupňů Celsia. Nechybí tu atrakce v podobě tobogánu, divoké řeky, jaskyně, vodního hříbu nebo skluzavky. Rodiny s dětmi tu mají zázemí, milovníci saunování se mohou věnovat své zálibě na pět způsobů a součástí areálu je také restaurace. Termální park otvíral v roce 2015 a za tu dobu už si stihl najít své věrné návštěvníky. „Někteří lidé přijíždějí hlavně kvůli našemu Therme parku a pak jsou tu samozřejmě rodiny s dětmi, které jsou v Jeseníkách na dovolené a den nebo dva si užijí u nás, u teplé vody,“ říká David Křepský, provozní ředitel termálních lázní.

### KOUPÁNÍ V NOVÉM

Nabídka koupání v podhůří Jeseníků rozšířilo nedávno **Aquacentrum v Šumperku**, které otevřelo po velké rekonstrukci. V moderním zařízení je pětadvacetimetrový plavecký bazén, brouzdaliště pro malé neplavce a bezmála stometrový tobogán. Pokud od návštěvy čekáte zejména odpočinek, najdete tu klasickou saunu, parní komoru a vířivku. A protože je známá věc, že ve vodě vyhládne, nechybí ani možnost občerstvení v bistro.

### TECHNICKÝ DIV

Různé žebříčky radí **Přečerpávací vodní elektrárnu Dlouhé Stráně** mezi divy naší země a je fakt, že na špičkovou technologii postavenou v útrobách kopce člověk nenarazí na každém kroku. Proto sem každoročně míří tisíce lidí přesvědčit se na vlastní oči, a pokud vás to láká, přidejte se k nim. Než však na exkurzi vyrazíte, raději si místo rezervujte on-line na stránkách Dlouhých Strání, počet prohlídek a návštěvníků je omezený. Nástupní místo je v areálu Kouty, odkud vás k elektrárně přepraví autobus. Uvnitř zhlédnete dokumentární film o stavbě

díla, které je v provozu od roku 1996 a využívá největší reverzní turbínu v Evropě. Různých „nej“ má mnohem víc a seznámíte se s nimi během prohlídky, jejíž součástí je také návštěva dolní nádrže. K ikonické horní nádrži se budete muset vypravit lanovkou nebo po svých, vzhledem k výšce 1353 metrů je to však tip spíše na dobré počasí.



### HRAVÝ STRÁŽCE JESENÍKŮ

Mýtický horský duch a strážce Jeseníků má v Bludově zázemí pro všechny, kteří si rádi hrají. Sídlí tu totiž **Pradědovo dětské muzeum**, kde se seznámíte s nejvyššími moravskými horami a jejich historií i řemesly prostřednictvím her a navrch si dáte něco dobrého v kavárně.



Foto: Pradědovo dětské muzeum (2x)



Foto: Svět sportu

Vesničku Pradědovo tvoří dřevěné domečky, ve kterých se proměníte na kuchaře, ježibabu nebo hostinského. A k tomu se seznámíte se slavnými osobnostmi Jeseníků.

### POHYB MÍSTO KINA

Kdysi sem lidé z Bělé pod Pradědem chodili sledovat filmové novinky, když ale budova bývalého kina dlouho zahálela, podařilo se ji přestavět na rodinné zábavní centrum Bělá v pohybu. V přízemí je **Svět sportu**, kde si vyzkoušíte úskalí biatlonové střelnice, lyžování na trenažéru, lanových překážkách nebo lezecké stěně. O patro výš je Dětský svět s Kostkovištěm, provazovým hřištěm a interaktivními panely, kde si užijí děti do dvanácti let.

### Kde se dozvíte více:

[www.termaly-losiny.cz](http://www.termaly-losiny.cz), [www.sumperksportuje.cz](http://www.sumperksportuje.cz),  
[www.dlouhe-strane.cz](http://www.dlouhe-strane.cz), [www.belavpohybu.cz](http://www.belavpohybu.cz),  
[www.pradedovomuzeum.cz](http://www.pradedovomuzeum.cz)

Ze starého kina v Bělé pod Pradědem vzniklo rodinné zábavní centrum Bělá v pohybu, kde si můžete vyzkoušet také lyžařský trenažér, abyste byli v zimě na svahu za hvězdu.



Foto: Svět sportu

## Co ještě navštívit:

- **MUZEJÍČKO V ŠUMPERKU** nabízí útočiště pro děti, kde si pohrají s dřevěnými stavebnicemi, pustí do vyrábění v dílničkách a k tomu si prohlédnou některou z pravidelných výstav.
- **MUZEUM LEGA V JESENÍKU** najdete v areálu Priessnitzových lázní. Uvidíte tu desítky modelů různých velikostí a sami si něco ze známé stavebnice vytvoříte v herně.
- **RUČNÍ PAPIRNA VE VELKÝCH LOSINÁCH** je nejstarší ve střední Evropě a s tajemstvím výroby vás seznámí na exkurzi do provozu této unikátní manufaktury. V areálu nechybí ani občůdek a restaurace.
- Na přerovském zámku sídlí **MUZEUM KOMENSKÉHO** a věno jménu velkého myslitele a teoretického pedagoga tu najdete historické školní třídy, tedy jejich podobu ze 17. století, z dob Rakouska-Uherska, z období první republiky i poloviny minulého století.
- Dětem do 12 let či 150 centimetrů je určena **HERNA AMAZONIE** v obchodním centru Olomouc City na kraji metropole Hané. Najdou tu obří průlezkou, skákací hrad a zkrátka vše, co potřebují k pořádnému dovádění. Rodiče si zatím odpočinou v kavárně s výhledem na herní zónu.



## Kde si pochutnáte



### Olomouc – Sladký Měďa

Mošnerova 477/14, Olomouc

Cukrárna Sladký Měďa na jihozápadním okraji Olomouce si zakládá na vlastní výrobě zákusků z kvalitních surovin. Kromě sladkostí je v nabídce také panini či toasty. V zadní části je dětská hernička s dvoupatrovou prolézačkou a hračkami.



### Olomouc – V lese

Žerotínovo nám. 152, Olomouc

I když budete v centru Olomouce, můžete se ocitnout V lese. Právě tak se jmenuje kavárna na Žerotínově náměstí, kde se hned v zádveři zouvá nebo si můžete půjčit návky. To vše kvůli čistotě a pohodlí především kojenců a batolat, které sem přitahuje herna s dřevěnými hračkami.



### Jeseník – Káfrárna Jeseník

nám. Svobody 823/3, Jeseník

Neotřelý název Káfrárna má podnik v Jeseníku s kvalitní kávou a s výbornými domácími dezerty. Nechybí tu velká dětská herna, která představuje zmenšené městečko s ordinací, obchodem, autodílnou či pizzerií. A své vlastní zázemí tu mají i batolata.



Foto: m-ARK

13

# Techniky na dva světy

## Proč jet?

- Nové interaktivní expozice v Českém Těšíně
- Velký a Malý svět techniky v Ostravě
- Ušijte si klobouček v Novém Jičíně
- Muzea Tatry v Kopřivnici

Foto: Dolní Vítkovice (3x)



**Dlouhých 170 let se tu těžilo uhlí a vyrábělo surové železo a pak na konci milénia ohromný průmyslový areál v Dolních Vítkovicích osiřel. Dnes je tato jedinečná ukázka industriální architektury památkově chráněná a hlavně plná života. Dospělí sem chodí na prohlídku Vysoké pece číslo 1, ještě častěji však jako doprovod svých potomků do vědeckých center nazvaných Malý svět techniky U6 a Velký svět techniky.**

Obě místa rozhodně stojí za vidění, ale pokud si chcete všechno pořádně a v klidu prohlédnout a vyzkoušet, patrně se vám nepodaří je obejít a prozkoumat za jeden den. **Velký svět techniky** otevřel v roce 2014 v nové moderní budově postavené podle návrhu architekta Josefa Pleskota a na ploše 14 tisíc metrů mají místo čtyři interaktivní expozice Dětský svět, Svět vědy a objevů, Svět civilizace a Svět přírody. **Malý svět techniky** je o dva roky starší, sídlí v sousední historické budově a rozsahem expozice je možná menší, ale rozhodně si nepředstavujte pár exponátů, se kterými budete šmahem hotoví. Tady strávíte spoustu hodin.

### OŽIVLÁ FANTAZIE JULESE VERNEA

Neznalý návštěvník by si mohl vysvětlovat označení U6 v názvu Malého světa techniky jako „under 6“, tedy do šesti let, ale to by byla mýlka. Je to dřívější označení budovy, která sloužila v Dolních Vítkovicích jako 6. energetická ústředna. „Náš Malý svět techniky je rozhodně pro všechny věkové kategorie, tedy od nejmenších až po seniory. Děti mají nejraději, když si mohou něco osahat, a u nás si mohou vyzkoušet úplně všechny exponáty, což baví i tříleté. Ale od šesti už dokážou více pochopit, k čemu exponáty slouží,“ vysvětluje Martina Klvačová z Malého světa techniky.

Až se pustíte do zkoumání, nenechte si ujít ani vyhlídkovou plošinu, odkud vypadá hala s ohromnými původními dmychadly jako vystřižená z některého románu francouzského spisovatele Jules Vernea. A není to žádná náhoda. „Vítkovické železárny se otevřely roku 1828 a zároveň se Jules Verne narodil, proto se jím autor expozice inspiroval a rozdělil ji tematicky podle jeho románů,“ popisuje Martina Klvačová. A tak se s chutí vydejme Cestou do středu země, za Tajemstvím ocelového města nebo Kolem světa za 80 dní. A zároveň budeme postupovat od průmyslové revoluce po současnost.



Lepší využití byste pro bývalý průmyslový areál Dolních Vítkovic nevymysleli. Do Velkého a Malého světa techniky míří tisíce dětí a hravou formou se tu seznamují se základy fyziky, chemie, ekologie i dalších vědních oborů.

Moravané, Slezané a Češi, také Poláci, Němci, Goralé nebo Pražáci vytvářejí pestrou směsici lidí Moravskoslezského kraje. Ať už se cítíte být kýmkoliv, jedno máme všichni společné – touhu poznávat a hrát si. A tak vyrazte třeba do jedinečného muzea v Českém Těšíně, v Novém Jičíně si vyrobte klobouček nebo poznejte krásu beskydské přírody v Dolní Lomné. Ostrava láká na moderní planetárium nebo Hornické muzeum, ale hlavně si nenechte ujít zábavná vědecká centra Velký a Malý svět techniky v oblasti Dolní Vítkovice.



### MALÝ SVĚT JE JEN JEDEN

Postupně si vyzkoušíte jeřáb na lidský pohon, objevíte parní stroj nebo spalovací motor a šlapáním vyrobíte elektřinu, aby jí bylo dost pro obyčejné rádio. Velmi oblíbené jsou obráběcí dílny, kde si každý může vysoustružit postavičku nebo šachovou figurku. Velký zájem bývá také v sekci Pán světa s trenážery dopravních prostředků a děti milují i zkoumání ponorky Nautilus kapitána Nema z románu 20 tisíc mil pod mořem. Je však možné, že k nim brzy přibudou i nová lákadla. „Letos slavíme deváté narozeniny, takže chceme expozici trochu obměnit a vylepšit. Ale jistě zůstane v myšlence Julese Vernea, protože žádné jiné takové science centrum není u nás ani v zahraničí. Malý svět techniky je jen jeden,“ říká hrdě Martina Klvačová.

### ABY NÁM PLANETA VYDRŽELA

Jen o pár kroků dál stojí moderní budova ze skla, v němž se odráží industriální krása Dolních Vítkovic. Uvnitř se nachází Velký svět techniky, kde si najde každý to své. Hlavní expozice Svět civilizace, Svět vědy a objevů a Svět přírody si užijí zvědavé hlavy přibližně od třetí třídy. „Svět civilizace jsme obměnili úplně novou výstavou, záměr ale zůstává stejný – snažíme se klást důraz na udržitelný stav naší planety a ukázat, jak k němu může každý člověk přispět. Například v oblastech, jako je bezemisní společnost, využití vodíku, oběhová ekonomika, umělá inteligence a význam vod,“ líčí Aneta Ivánková z Velkého světa techniky.

Foto: Dolní Vítkovice (2x)




Foto: Dolní Vítkovice (2x)

Další přírůstek je výstava Man on the Moon, která doplnila část Vesmír ve Světě přírody. Poutavě přibližuje misi Apollo 11 a první návštěvu člověka na Měsíci se všemi detaily a podrobnostmi. V říjnu zde také začne výstava Večerníček připravená ve spolupráci s Českou televizí s programem pro celou rodinu a potrvá minimálně do poloviny roku 2022. „Přijďte se určitě podívat také do Divadla vědy s různými show, například elektrickými nebo ohňovými. A také navštivte naše 3D kino se zajímavými filmy, program budete mít napsaný na vstupence,“ láká animátorka Aneta Ivánková.

### DĚTSKÝ SVĚT PROCITNE

Velké oblíbené se těší samostatná expozice Dětský svět, kde se předškoláci v doprovodu rodičů seznamují pomocí her se životy dospělých. Zkoušejí si, jaké je podojit krávu, nakrmit slepice, nakupovat nebo pracovat v autoservisu či dílně. A u toho se pořádně vydovádějí ve vodním světě, na prolézačkách nebo v nahrávacím studiu. Počet návštěvníků je omezený, aby zůstalo pro všechny zachované příjemné prostředí, a tak zvláště v deštivých dnech je více než vhodné si svůj čas předem rezervovat. Uvnitř pak můžete strávit 110 minut. „Na podzim čeká Dětský svět rekonstrukce, takže se načas uzavře, a kolem Vánoc by už měl být úplně nový,“ prozrazuje Aneta Ivánková. Návštěvu Dolních Vítkovic můžete spojit také s výstupem na Bolt Tower, skleněný válec zavěšený na Vysoké peci číslo 1, který slouží jako rozhledna. Nebo je tu trampolínový park Hop Jump se čtyřmi patry zábavy.

**Kde se dozvíte více:** [www.dolnivitkovice.cz](http://www.dolnivitkovice.cz)



[visitotravacity](#)

[visit\\_ostava](#)

**VISITOSTRAVA!!!**

# ŽIL VERNE V OSTRAVĚ?

[visitotrava.eu](http://visitotrava.eu)



**MORAVSKOSLEZSKÝ KRAJ**

## Nasát vůni Slezska

V Hornickém muzeu Lanek v Ostravě zažijete sfárání původní těžní kleci a pak prozkoumáte jak chutnala těžká práce v šachtě.

**Jaký je příběh Těšínského Slezska? Bezpochyby plný dramatických dějinných zvratů, jak ukazuje loni otevřená moderní expozice v Muzeu Těšínska, na kterou se čekalo dvacet let. Najdete ji ve městě rozpůleném hranicí mezi dvě země, tedy v Českém Těšíně. V ostravském Hornickém muzeu můžete vyzkoušet, jak náročnou práci havíři měli. A nebo prozkoumat vesmír a hvězdnou oblohu v moderním ostravském planetáriu.**



Foto: R. Polásek (2x)

Dovolená s nápadem: **PRŠÍ? Nevadí!**



Foto: Muzeum Těšínska



Foto: Dairí Vítovice (2x)



Foto: Muzeum Těšínska

Na povrchu prozkoumáte řetězovou šatnu a expozici báňského záchrannářství s dýchačemi přístroji z konce 19. století nebo jen o málo mladší potápěčskou soupravu. Od dubna do října máte možnost svěřit se na povrchu jako skuteční havíři důlním vláčkem taženým historickou lokomotivou.




### VÝPRAVA ZA HVĚZDAMI

Na samém kraji Ostravy, v místě zvaném Krásné Pole stojí moderní budova s nezaměnitelnými kupolemi. Ty napovídají, že uvnitř se nachází **hvězdárna a také planetárium** vybavené při velké rekonstrukci přístroji, které patří mezi nejmodernější u nás. Na projekční kupoli o průměru 13,2 metru může až sto lidí cestovat sluneční soustavou nebo sledovat tematické filmy, včetně pohádek o vesmíru pro nejmenší od pěti let. Stačí se podívat na program a závčas si on-line rezervovat místo. Na návštěvu si vyhraďte více času, s lístkem totiž získáte přístup i do Experimentária, které obnáší interaktivní exponáty rozmístěné po různých místech budovy. Pomohou vám hravou formou pochopit zákonitosti vesmíru, vznik hvězd, planet a galaxií nebo složení planety Země a historii kosmonautiky. Na webových stránkách si také můžete stáhnout pracovní listy a s dětmi je společně vyplnit. V pátky a soboty se pravidelně koná pozorování hvězdné oblohy dalekohledy, ovšem jen za příznivého počasí.

**Kde se dozvíte více:** [www.muzeumct.cz](http://www.muzeumct.cz), [www.landekpark.cz](http://www.landekpark.cz), <https://planetariumostrava.cz>

Foto: CČR, MSK



Před sto lety rozdělila Těšínské Slezsko hranice mezi Polsko a Československo a to je jen jedna epizoda z bohaté historie tohoto kraje. Dramatická a plná komplikací byla i snaha ukázat všechny jeho krásy uplynulých staletí. Rekonstrukce budovy **Muzea Těšínska** začala v roce 1998 a do cíle dospěla až o 22 let později. Na vině byly komplikované majetkové vztahy s potomky někdejších židovských podílníků budovy, kteří se před válkou rozutekli do celého světa a teď bylo třeba se s nimi vyrovnat. I to je střípek z historie, která je od léta 2020 konečně přístupná veřejnosti pod názvem Příběh Těšínského Slezska.

### PLNÝ DŮM TĚŠÍNSKA

Bohatá expozice s množstvím interaktivních i multimediálních prvků zabírá pět pater krásně opravené budovy na Hlavní třídě ležící jen tři sta metrů od hraniční řeky Olše. Suterén je vyhrazený nejstarší historii v podobě geologických sbírek a expozice hornictví. V dalších patrech následuje seznámení s krajinou, středověkým Těšínskem a postupně až k dramatickým událostem 20. století. A úplně nejvýš je dětem nejlépe, tam se totiž seznámí s pěti nejznámějšími pověstmi a legendami o založení města, Zbojníku Ondrášovi či Černé kněžně.

### NA MŽIK HORNÍKEM

Bohaté historii těžby uhlí v Ostravě se věnuje **Hornické muzeum v Landek parku**. Díky němu můžete zažít to, co tisíce mužů před vámi, tedy v původní těžní kleci sfárat do podzemí nejstarší ostravské šachty v bývalém Dolu Anselm. Ocitnete se ve štolách horních slojí o délce čtvrt kilometru, kde se seznámíte s jednotlivými pracovními činnostmi horníků a prohlédnete si také sbírku důlní techniky i s ukázkou fungování.

## MORAVSKOSLEZSKÝ KRAJ



Pokrývky hlavy na stovky způsobů uvidíte v Novém Jičíně, vždyť tu také mají historii výroby sahající až do 16. století. Vy se k ní můžete připojit a jeden malý klobouček si tu sami vytvořit.

# Klobouček, dámy a pánové

Foto: m-ARK (2x)

**Nový Jičín si říká Město klobouků a je to přívlastek trefné a výstižné nejen proto, že se tu stále vyrábějí pokrývky hlavy vynikající kvality, ale i kvůli bohaté tradici, kterou je radost objevovat. Stejně jako životní příběh generála Laudona, jenž se tu završil. Krásy beskydské přírody přibližuje zážitkové centrum Ursus v Dolní Lomné a nebo se vydejte do Kopřivnice obdivovat technickou dovednost našich předků, kteří šířili slávu značky Tatra.**



V Novém Jičíně narazíte na klobouky na mnoha místech a sami si tu můžete na památku také jeden vyrobit. Pomyslně tak navážete na košatou tradici, jež tu v dobách největší slávy psalo několik výrobců, kteří si navzájem konkurovali, ale zároveň vyváželi své produkty do širého světa. Nejznámější z nich byli Hückelové, ale o tom všem se dozvíte v **expozici klobouků** návštěvníckého centra na Masarykově náměstí v Novém Jičíně.

### VYROBTE SI SUVENÝR

Seznámíte se tu také s jednotlivými kroky při vzniku klobouku od získání surovin až po finální produkt. Prohlédnete si tu i výrobní stroje a v promítacím koutku také filmové dokumenty. S nabídkou titulů tu myslí i na nejmenší neposedy. Pak už vede cesta do ateliéru, kde si sami můžete vyzdobit malý klobouček. Jen počítejte s tím, že si polotovary musíte koupit zvlášť a součástí balíčku pak máte i materiál k jeho ozdobení. Na závěr ještě navštívíte zkušírnu, kde si vyberete ze tří stovek různých klobouků, čepic i doplňků. Můžete se v nich také vyfotit a poslat originální pozdrav kamarádům. Pokud jste klobouků neměli dost, navštívte také na místním Žerotínském zámku výstavu Nechte na hlavě, která čítá šest set druhů pokrývek hlavy od 19. století až po současnost. Otevřená je celoročně.

### HIMMEL, LAUDON, TO BYL VOJEVŮDCE!

„Generál Laudon, jede skrz vesnici,“ zpívá se ve známé lidové písni. Nutno připomenout, že její účel je oslavný, protože Ernest Gideon von Laudon byl slavný rakouský vojevůdce, který



proháněl pruského krále Fridricha Velikého i Turky z Osmanské říše. Pohřichu posledním místem, kterým projížděl, a kde roku 1790 skonal, se stal Nový Jičín. A právě v domě, kde naposledy vydechl, sídlí návštěvnícké centrum, kde je kromě klobouků k vidění i **interaktivní výstava** věnovaná právě Laudonovi. Najdete tu bitevní pole z boje u Domašova s pěti stovkami cínových vojáků a největší oblíbenou se u dětí těší simulátor děla, kterým se snažíte poničit bělehradskou tvrz Kalemegdan. K vidění je tu také animovaný film Život Laudonův.



**BESKYDSKÉ ZÁŽITKY**  
V nejvýchodnějším cípu naší země u Jablunkova leží Dolní Lomná a v ní **zážitkové centrum Ursus**. Poznáte ho snadno, už od silnice vás budou vyhlížet dvě dřevěná medvídáta a uvnitř zábavnou formou poznáte přírodu Moravskoslezských Beskyd i s jejich geologickým původem.



Foto: Centrum Ursus

**Expozice Příběh vody** připomíná, co pro nás tato tekutina znamená, a také, že se nacházíme na hranici úmoří Baltského a Černého moře. Ve Světě živočichů se seznámíte se zvířecími obyvateli a pomocí interaktivní hry je zkusíte rozpoznat podle stop. Také zjistíte, proč je pro nás důležitý les nebo mokřady. Najdete tu různé skládačky a šuplíky s jednoduchými kvízy. Pro děti je tu připravený krátký pohádkový film, u větších bude mít úspěch dokumentární snímek o Beskydech ve 3D.

### NEJEN TATRA, JAKO TATRA

Jedna značka, ale tolik příběhů, že už se ani do jednoho muzea nevejdou. Proto se v Kopřivnici, kde slavná automobilka sídlí, rozhodli exponáty rozdělit. V zavedeném **Technickém muzeu Tatra** zůstaly osobní vozy včetně repliky stroje Präsident, který je symbolem počátku zdejší výroby. Najdete tu nejslavnější modely od hadimrsky k aerodynamické T87, stejně jako poválečný závodní program Tatrapian Sport, v němž na Ecce Homo smrtelně havaroval Bruno Sojka. Pro druhou polovinu vzniklo u nádraží Muzeum nákladních automobilů Tatra, jehož drahoukem je expresní železniční vlak Slovenská strela dochovaný v jediném exempláři a vyhlášený národní kulturní památkou. Slavnostní otevření muzea je v plánu na poslední čtvrtinu roku 2021, tak si ji nenechte ujít.


**Kde se dozvíte více:** [www.mestoklobouku.cz](http://www.mestoklobouku.cz), [www.muzeumnj.cz](http://www.muzeumnj.cz), [www.ursuscentrum.cz](http://www.ursuscentrum.cz), [www.tatramuseum.cz](http://www.tatramuseum.cz), [www.muzeumtatra.cz](http://www.muzeumtatra.cz)

## Co ještě navštívit:

- Kouzelné chvíle zažijí v **MUZEU HRAČEK OSTRAVA** nejen malí, ale i rodiče, dědečci a babičky. Najdou tu totiž kus svého dětství v podobě exponátů, se kterými si sami hráli. Některé jsou dokonce k vyzkoušení.
- Pětadvacetimetrový plavecký a k němu menší relaxační bazén v moderním prostředí, to je **AQUACENTRUM** v Bohumíně. Pro děti je tu brouzdaliště a krotký tobogán, na který se nebudete bát pustit ani menší děti.
- V budově vlakového nádraží Ostrava-střed se nachází **ŽELEZNIČNÍ MUZEUM MORAVSKOSLEZSKÉ** nejen s historickými uniformami, ale také s elektromechanickými řídicími přístroji výpravčích z Frýdlantu nad Ostravicí a také s modelovou železnicí o třech okruzích.
- V Ostravě-Přivoze je od roku 2005 otevřeno **HASIČSKÉ MUZEUM**, které kromě historie ukazuje i současnou moderní techniku a pracoviště integrovaného bezpečnostního centra.
- **ZÁMEK FRYŠTÁT** v Karvině pořádá o víkendech prohlídky po celý rok. Tato krásná empírová stavba byla po staletí spojená se šlechtickým rodem Larischů, který zbohatl na těžbě uhlí. Jejich rukou vznikl i kostel sv. Petra z Alkantary, dnes známý jako **ŠIKMÝ KOSTEL** na kraji Karvině, který se naklonil vinou poddolování a o němž pojednává krásný román Karin Lednické.



Foto: m-ARK (4x)



Historii, kdy vozy Tatra udávaly světové trendy, si můžete připomenout v Kopřivnici. Pro nákladní auta tu navíc vzniklo úplně nové muzeum.



Foto: m-ARK (2x)



## Kde si pochutnáte



### Dětský ráj OSTRAVA

Sadová 2, Ostrava

Kavárna Dětský ráj v Ostravě nabízí kromě dortíků také zapékané panini, obložené bagety či čerstvé croissanty. To abyste měli s dětmi čím zahnat hlad po dovážení v herně, kde je kromě klouzačky také malá lezecká stěna, kuchyňka či vláčkodráha.



### Nový Jičín – Rodinné centrum Provázek

Palackého 1329/50, 741 01 Nový Jičín

V rodinném centru Provázek v Palackého ulici v Jičíně funguje malá kavárnička s útulnou hernou. Zatímco budou děti vybíjet přebytečnou energii, vy si dopřejete šálek kávy z domácí pražírny Laura coffe.



### Kopřivnice – Muzeum a kavárna Oldtimer

Štefánikova 220, Kopřivnice

Auto moto muzeum Oldtimer jen potvrzuje, že Kopřivnice je město čtyřem kolům zaslíbené. Prohlídku krásných veteránů pak můžete spojit s návštěvou stylové kavárny s domácí zmrzlinou a nechybí tu ani dětský koutek.

# Uzel plný kouzel

Věděli jste, že zlínské filmové studio bylo první v Evropě, které se systematicky zabývalo tvorbou pro děti a mládež? A kouzla animace si tu v centru Filmový uzel můžete osvojit i nyní. Při návštěvě Zlína nevynechejte Bařův institut, kde se seznámíte s příběhem slavné firmy, a pak třeba objevujte vesmírné atrakce v herně Galaxie. V celém Zlínském kraji je ale možností mnohem víc, od Živé vody v Modré, až po pořádné koupání.

## Proč jet?

- Vytvoříte animovaný film
- Unikátní expozice Princip Baťa
- Prozkoumejte rybník za sucha
- Dovádějte v Galaxii a Dětském světě

Ve zlínských ateliérech funguje Filmový uzel, kde si osaháte kouzlo animace. Nejlepší díla vznikají, když se zapojí celý rodinný tým. A ještě budete mít originální suvenýr.

Foto: Filmový uzel (3x)



**Když si počasí postaví hlavu, usedne člověk kolikrát k obrazovce či displeji, aby se nějak zabavil. To by ale byla velká škoda. Mnohem větší zábava je vyrazit do Filmového uzlu ve Zlíně a animovaný film si vlastnoručně vyrobit. S pomocí zdejších odborníků to zvládne úplně každý. Užije si při tom celá rodina a navíc vám zůstane krásná a pohyblivá vzpomínka. „Animovat může dítě i dospělý. Každý má v sobě nějakou tvůrčí složku, představivost a nápady, které by chtěl rozpožehat. U nás se seznámí s tím, jak na to,“ vysvětluje Lukáš Sušila, ředitel Filmového uzlu.**

### PO STOPÁCH TÝRLOVÉ A ZEMANA

Zlín a film k sobě patří odedávna, letos dokonce Zlín tohle spojení slaví půlkulaté výročí 85 let. Ateliéry tu postavila společnost Baťa v roce 1936 pro tvorbu svých reklamních snímků, ale hrou osudu se z nich už za pár let stalo místo, kde se formoval československý animovaný film. Hermína Týrlová a její Vzpouza hraček či první loutkový film Ferda Mravenec nebo Karel Zeman a legendární film plný triků Cesta do pravěku, to je jen zlomek slavných děl, která tu přišla na svět. Ateliéry leží stranou od Zlína v místní části Kudlov. Filmový uzel tvoří dvojice budov zajímavě architektonicky propojující původní cihlový styl s novým a moderním. Animační workshopy se pravidelně konají v sobotu a neděli vždy od 10, 12.30 a 15 hodin. Určitě je dobré si rezervovat termín dopředu na webových stránkách, protože počet míst je omezený. Zkušený lektor vám vysvětlí nezbytné minimum animace metodou stop motion, při níž budete objekty nepatrně posouvat a každou změnu vyfotíte. Seřazením fotografií vznikne výsledná animace.

### DVANÁCT SNÍMKŮ, JEDNA SEKUNDA

Na začátku musíte vymyslet jednoduchý příběh i objekty, se kterými budete pracovat. Může to být třeba míček, který rozpožehujete, nebo nějaká postava, a klidně si přineste nápad už z domu. Na místě na vás bude čekat spousta pomůcek, z nichž vytvoříte scénu, a také plastelína pro výrobu figurky. S ní se posadíte k nasvícenému stolu s připraveným fotoaparátem a počítačem a pak už je to jen na vaší fantazii.

Neuškodí se napoprvé držet trochu zkrátka a nepouštět se hned do velkolepých akcí. Mohlo by se snadno stát, že vám čas vyhrazený pro workshop nebude na všechny úžasné nápady stačit. I tak dostanete pořádně zabrat, až budete figurkami po milimetrech pohybovat a pořizovat snímky. Na jednu sekundu jich budete potřebovat dvanáct, takže na půlminutovou animaci to bude... No, zkrátka hodně.





## NADŠENÍ DĚTÍ I DOSPĚLÝCH

Když si například, tak jako my, vymyslíte plující lodičku se dvěma figurkami ve vlnách z látky, bude to obnášet posouvání nejen samotným plavidlem z plastelíny a jeho pasažéry, ale vždy trochu pohnout i s vlnami. Pak vám bude obloha na pozadí připadat prázdná, tak přidáte do scény slunce, které bude mít za cíl také pomalu putovat oblohou, což znamená další posouvání. Do toho se plastelínové figurky občas rozpadnou, takže rychle všechno spravít a vrátit do původní polohy. Výroba jedné sekundy animace se tak může pozoruhodně natáhnout. Ještě nakreslit závěrečné titulky a dvě hodiny jsou ty tam. Ale ta odměna sledovat pak společně vlastní animaci! „Každého potěší, když dokáže ze snímků vytvořit něco pohyblivého. Je super, když děti nebo dospělí nějakou hodinku pořízují snímky a vidí, že se jim je povedlo rozšýbat a natočit. Často jsou pak nadšeni, že to funguje. Animační workshopy nezklamou,“ usmívá se Lukáš Sušila.

## O PRASÁTKU LOJZÍKOVÍ

Filmový uzel má celkem čtyři patra. V přízemí se nachází kavárna, tedy ideální místo, kde se po tvorbě odměníte některým z dortíků či šálkem dobré kávy. V prvním patře jsou stálé expozice věnované

poutavé historii filmových ateliérů. Další etáž patří malému kinu, kde se příležitostně promítají také archivní snímky, dobové dokumenty či aktuální tvorba z workshopů, kroužků a příměstských táborů, a nechybí tu ani prostor pro výstavy. Nejvyšší čtvrté patro budí důkazem, že je tu animovaný film stále živý. „V animačním studiu tu vzniká série O prasátku Lojzíkovi. Příběh má původ v knize manželů Ondrašíkových. Bude mít 26 dílů po třinácti minutách a první polovina, tedy třináct dílů bude brzy hotových a v polovině roku 2022 by je mohli diváci zhlédnout,“ těší se Lukáš Sušila. Součástí animačního studia je také Tvořivý chlívěk, kde se děti naučí kreslit postavičku Lojzíka a k tomu si mohou i trochu zaskotačit.

## KDE SE VZAL UZEL?

Centrum Filmový uzel otevřelo v roce 2016 a stále tak trochu patří mezi méně známé cíle ve Zlínském kraji. To je pro každého návštěvníka spíše výhoda. „Nejsme moc vidět prostřednictvím marketingových aktivit, protože raději prostředky dáváme do chodu našeho domu. Zájem veřejnosti o nás stále mírně stoupá a za to jsme rádi. Stává se, že se o nás lidé dozví náhodou a jsou mile překvapení, co všechno u nás našli a také prostorami, protože celý objekt je stavebně velmi zajímavý,“ dodává Lukáš Sušila.

A kde se vzal název Filmový uzel? Starší ročníky si snad vzpomenou na animovaný film Uzel na kapesníku, který tu v roce 1958 vytvořili Hermína Tyrlová a Josef Pinkava, ostatně vysílá se dodnes. Malý chlapec si v něm udělá uzel na kapesníku, aby nezapomněl na opravu kapajícího kohoutku. Z kapesníku se ale stane malý rošťák, který vyrazí za dobrodružstvím, až ho musí usměrnit ostatní kusy prádla. A dnes slouží uzel v názvu centra ke stejnému účelu, aby nikdo nezapomněl na slavnou animátorskou historii ateliérů na Kudlově a také aby tu hravost žila i dál.

## Kde se dozvíte více:

<https://filmovyyuzel.cz>



Foto: Filmový uzel (3x)



ZLÍNSKÝ KRAJ

# Ševci pro celý svět

Princip Baťa je název expozice v budovách 14|15, které poutavě přibližují příběh, jak z jedné ševcovské dílny vzniklo světové impérium. Navíc si tu můžete připomenout i slavné cesty Jiřího Hanzelky a Miroslava Zikmunda.

**V nejslavnějších předválečných dobách koukaly do Zlína nejvyspělejší země planety. Snažily se pochopit podnikatelský fenomén společnosti Baťa a přejímat její metody. Ty časy už jsou sice dávno pryč, ale zapomenout na ně nelze. I proto, že je připomíná Baťův institut a poutavá výstava sídlící v opravených průmyslových budovách 14|15. Pak si můžete s dětmi zadovádat v zábavním parku Galaxie, navštívit valašská strašidla nebo se podívat, jak vypadá Hřiště hraček.**



Nejslavnější era Zlína je spojená s firmou Baťa, která z malé obuvnické dílny vyrostla v jedinečné průmyslové impérium. Příběh podnikatelského úspěchu tu přetrvává dodnes a také tu získal důstojné zázemí. Jmenuje se Baťův institut a sídlí ve dvojici bývalých industriálních hal nesoucích původní označení 14|15. **Expozice**

**Princip Baťa:** Dnes fantazie, zítra skutečnost mapující rozmach slavné firmy se nachází ve třetím patře budovy číslo 14. Kromě historie, která se zabývá životy Tomáše i Jana Antonína Bati, jsou zde k vidění také části věnované ševcovské dílně, výrobě, prodejnám a dopravě. Chybět nemohou ani produkty, tedy stovky různých bot a původní výrobní linka. V těsné blízkosti najdete také expozici věnovanou fenomenálním výpravám cestovatelů Jiřího Hanzelky a Miroslava Zikmunda, kteří jako první na světě projeli Afriku automobilem, navíc naší výroby. Nejen tento jejich kousek připomínají desítky fotografií, ale i různých artefaktů z jejich výprav.

## GALAXIE PLNÁ HER

Obrovské hřiště pod střechou, kde si najdou své vyžití děti od nejmenších až po ty, které zůstaly uchované v tělech dospělých. To je herna **Toboga Galaxie**, která sídlí na okraji Zlína.

Jak už název napovídá, je tu například multifunkční prolézačka Vesmírná stanice, nafukovací raketoplán či vesmírná střelnice, která používá jako palivo neškodné míčky. Pro batolata je tu oddělený dětský koutek, větší děti si užijí závody na čtyřkolkách, motorkách či šlapacích vozítkách. Nebo zkusí sílu na lezecké stěně a odvahu na adrenalinových klouzačkách. Můžete si vybrat, zda tu strávíte celý den nebo jen hodinu, jen počítejte s tím, že vstup na atrakce je výhradně v ponožkách.



Foto: Galaxie Zlín



Foto: Muzeum Napajedla

## JAK VYPADÁ HŘIŠTĚ HRAČEK

Muzeum v Napajedlech láká na stálou expozici s názvem **Hřiště hraček**. Nečekejte však sbírku toho, s čím si hrály předchozí generace, v tomto případě se jedná o poctu fenoménu nafukovacích hraček

místní společnosti Fatra a jejich tvůrců Libuše Niklové a Alfréda Kluga. A tak tu nemůže chybět ikonický nafukovací slon či buvol a dalších více či méně známých výrobků, se kterými si hrály děti už před 60 lety a drží je to dodnes. Hrát si můžete i sami, jednak oblíbené Člověče, nezlob se v nadživotní velikosti nebo dotykovou hru Kocourovi kamarádi.



Foto: m-ARK

## JEŽÍŠEK PO CELÝ ROK

Vydáte-li se ze Zlína směrem ke slovenské hranici, udělejte si zastávku v Horní Lidči. Mají tu **unikátní mechanický betlém**, který čítá 230 figur, z toho 75 jich je pohyblivých. Ručně vyřezávané postavy připomínají tradiční místní řemesla a také čtyřicetku zajímavých

míst ve Zlínském a Trenčianském kraji. A protože se na výrobě betlému podíleli i naši východní bratři, nese si přívlastek Československý. Prohlídku si můžete zpestřit dokumentárním filmem, který se promítá každý den vždy ve 14 hodin a přibližuje nejen vznik tohoto díla, ale také zajímavosti a tradice ze života místních lidí.

## HÚKALKY A KARLOVICKÝ DRAK

Najděte špetku odvahy a vyrazte do **Muzea valašských strašidel**. Nachází se ve středisku volného času Domeček ve Valašském Meziříčí. Žádné obavy mít nemusíte, nejde o opravdovou návštěvu z pohádkového světa, který existovat může a nemusí. Tyto skřítky, rarášky a bubáky vytvořil ve své dílně výtvarník Aleš Drašnar. Najdete tu čerta z nedaleké Jarcové, který poblíž zanechal obrovskou kamennou Jarcovskou kulu, jež tam leží dodnes. Dále vodníka ze zuberských mokřin, vily Húkalky, Karlovického draka a další tajuplná stvoření, která ocení hlavně menší děti.



Foto: m-ARK

## Kde se dozvíte více:

[www.14-15.cz](http://www.14-15.cz), [www.toboga.cz/zlin](http://www.toboga.cz/zlin), <https://muzeum.napajedla.cz>, [www.betlemhornilidec.cz](http://www.betlemhornilidec.cz), [www.domecekvalmez.cz](http://www.domecekvalmez.cz)



Na procházku rybníkem můžete vyrazit v Modré, kde je speciální skleněný tunel. Z něj budete sledovat naše sladkovodní ryby včetně ohromné vyzy velké, které dříve žily i u nás.

ZLÍNSKÝ KRAJ

Foto: m-ARK (4x)

# ZÓNA ZLÍN



Objevte duši výjimečného města

Program začíná na náměstí Míru a následuje k zámku se zajímavým příběhem parků. Odtud zamíříme do Zóny práce, tedy do nitra továrního areálu s autentickou atmosférou budov 14 a 15 a odtud zamíříme k budově číslo 21 přezdívané Baťův mrakodrap. Uvidíme i Velké kino pro dva tisíce lidí a typický firemní jednodomek. Procházku zakončíme na Gahurově prospektu, který měl sloužit k odpočinku tisíců mladých mužů a žen ubytovaných v přilehlých internátech, s cílem v „zářícím krystalu“, památníku Tomáše Baťi s maketou letadla Junkers F13, v němž slavný podnikatel zahynul.

Komentované prohlídky vyrážejí každou středu v 16 hodin a v sobotu ve 14 hodin do konce září, po dohodě je možné se skupinou minimálně deseti lidí vyrazit kdykoliv během roku. Procházku si po skončení můžete zpestřit návštěvou budov 14|15 BAŤOVA INSTITUTU s obuvnickým muzeem, projíždkou unikátní pojízdnou kancelář v budově č. 21 (po předchozím objednání), prohlídkou vily Tomáše Baťi či návštěvou hradu Malenovice.




Více informací na: [www.ic-zlin.cz](http://www.ic-zlin.cz)



# Modrá, zábava ve všech odstínech

**Ať už se vydáte ve Zlínském kraji kamkoliv, všude natrefíte na zajímavé možnosti jak strávit volný čas nejen s dětmi. Třeba vodními radovánkami v oblíbeném aquaparku v Uherském Hradišti, objevováním světa pod hladinou v Modré či při zkoumání vesmíru v Hvězdárně a planetáriu v Uherském Brodě.**

Skansen v Modré nedaleko Starého Města je důmyslný soubor aktivit, který vyplní bezzbytku klidně celý den za jakéhokoliv počasí. V případě nepříznivé předpovědi se nabízí návštěva **Živé vody**. Název by mohl neznalého trochu mást, ale v tomto případě nejde o žádný životabudič, který vás spolehlivě vzkřísí. Pro něj však stačí popojít o pár metrů vedle do pálenice a na **Stežky slivovic a vína**. Naopak Živá voda je botanická a sladkovodní expozice, která přibližuje tvory našich



potoků, řek a rybníků. A živá je tato voda i ve skutečnosti, proskleným tunelem se totiž ocitnete uvnitř rybníku a kolem vás budou nerušeně plouvat kapři, štik, či bývalí obyvatelé řeky Moravy jeseteři a také vyzy velké, největší sladkovodní ryby světa. Je to unikátní zážitek, kterého se vám jinde v takové míře nedostane.

## HADI A ŠTÍŘI

Pod heslem Džungle na dosah se v těsné blízkosti skrývá největší **terárium** na Moravě. Mezi zdejší obyvatele patří čtyřmetrová anakonda žlutá, krajty, hroznýši či kobra. Nemusíte však mít žádné obavy, na dosah je sice mít budete, ale pečlivě ukryté za bezpečnostním sklem. To platí i pro jedovaté žaby pralesničky či krokodýla. Na své si přijdou i milovníci sklípkanů. Když budete mít trochu štěstí, můžete zažít i krmení hadů. V případě, že o tuto kratochvíli stojíte, podívejte se před návštěvou na facebookové stránky terária, pravidelně na nich zveřejňují termíny nejbližšího krmení.

**Funkcionalistický Zlín vystavěný v batovské ěře je architektonický úkaz, který nemá v Evropě srovnání. Cihelná vyzdívká, kovové rámy oken a unifikovaná míra 6,15 metru tvoří poznávací znaky města, jemuž se přezdívalo Výstavní skříň první republiky. Platí to dodnes, o čemž vás přesvědčí komentovaná prohlídka, vhodná i pro rodiny s dětmi.**







Foto: m-ARK (2x)

divočejší je tobogán Black Hole, s vysokou náročností a délkou 140 metrů je určený dětem od osmi let. Špetku odvahy, zvláště při brzkém podzimním soumraku a klesajících teplotách, možná budou někteří

potřebovat k proplavání do venkovního vyhřívaného bazénu. Je otevřený za každého počasí, tak vzhůru pro nevšední zážitky.

## KOUPÁNÍ ZA KAŽDÉHO POČASÍ

Všechno, co děti očekávají od dobrého koupání, nabízí **Aquapark v Uherském Hradišti**. Zgruntu postavený areál otvíral zkraye minulých dekád a za tu dobu se stal oblíbeným cílem výletů nejen v létě, ale po celý rok. Jeho centrem je zábavní bazén s divokou řekou, masážními lavicemi, perličkami či vířivkami. Malí adepti plavání mají svůj víceúčelový bazén s hloubkou od 40 do 80 centimetrů a skluzavkou. A pro nejmenší vodníčky nechybí brouzdaliště s teplejší vodou a zábavným slonem. Největším tahákem je tobogán X-Tube, s délkou 185 metrů se stále řadí k naší špičce. Navíc je určený už pro děti od šesti let, a protože se sjíždí na dvoumístném raftu, mohou mít rodiče své menší potomky celou dobu pod kontrolou. O poznání

## ZA PLANETAMI

V kopci severně od Uherského Brodu stojí **hvězdárna**, ke které před pár lety také přibýlo **digitální planetárium**. Díky tomu stojí za návštěvu nejen po setmění, ale s vesmírem se tu můžete seznamovat téměř kdykoliv. Pro veřejnost je tu připravený program několikrát týdně, pravidelně bývá v páteční a nedělní odpoledne. Kromě planet naší sluneční soustavy a dalších pořadů tu nechybí ani pozorování noční oblohy. Před návštěvou se informujte o nabídce na webových stránkách Hvězdárny a planetária Uherský Brod.



Foto: Hvězdárna a planetárium Uherský Brod




Foto: Dětský svět

## UPUSTIT DĚTSKOU PÁRU

Na kroměřížském výstavišti existuje místo s prozaickým názvem **Dětský svět**. A pokud vaši potomci žadoní, kde by mohli vybit nahromaděnou energii, najdete tu víc než dost možností. Areál sice nabízí i venkovní část, nás ale bude zajímat především ta zastřešená. Pro batolata je tu bezpečný koutek vybavený měkkými žíněnkami a hracími panely, které se dají skládat a přelézat na všechny způsoby. Předškolákům se líbí v bazénku s balůnky, do kterého se dá klouzat, nebo také kuchyňky a dílny, kde mohou připravovat pochutiny a tvořit vynálezy pro vědecké publikum plyšáků. Školáci se vydávají na nafukovacích atrakcích nebo lezeckém boulderu, který má pod sebou měkký dopad a také nezbytný dohled dospělého. K tomu je tu také místnost plná elektronických hraček, trampolínové centrum a síťovaná prolézačka Chacha box, kterou můžete zdolávat v pěti výškových úrovních.

**Kde se dozvíte více:** [www.aquapark-uh.cz](http://www.aquapark-uh.cz), <https://hvezdarnaub.cz>, [www.terarium-modra.cz](http://www.terarium-modra.cz), [www.zivavodamodra.cz](http://www.zivavodamodra.cz), [www.detskysvetkromeriz.cz](http://www.detskysvetkromeriz.cz)

## Kde si pochutnáte



### Zlín – Cukrárna Vanesska

Středová 5000, Zlín

Ve Středové ulici ve Zlíně sídlí cukrárna Vanesska, která má pro děti připravené dva dětské koutky. A k tomu dvanáct druhů kopečkové zmrzliny, kvalitní kávu Segafredo a široký výběr výběrných zákusků.



### Uherské Hradiště – Cukrárna Aida La Dolce Vita

Nádražní 30, Uherské Hradiště

Cukrárna Aida La Dolce Vita v centru Uherského Hradiště láká na velký výběr dezertů od čokoládových, přes ovocné až po cheese-cake. Kdybyste si přesto nevybrali, nalákají vás na palačinky nebo výbornou zmrzlinu.

## Co ještě navštívit:

- V resortu Kyčerka ve Velkých Karlovicích vznikl na místě bývalé továrny **VODNÍ SVĚT**, který má vše, co od aquaparku čekáte a navíc v zabalené do moderní architektury v kombinaci dřeva, skla a kamene. Nechybí část pro vodní dovádění včetně tobogánu, dospělí zase ocení saunový svět či VIP zónu s komfortem a soukromím.
- Fanoušci světové kinematografie ocení **FILM LEGENDS MUSEUM** v Kotojedech na kraji Kroměříže. Může se pochlubit 450 exponáty v podobě soch, figurek či různých replik ze známých filmů tvůrců, jako je Steven Spielberg, James Cameron a další.
- V muzeu ve Valašských Kloboukách funguje **MODROTISKOVÁ POŠTOVNÍ DÍLNA**, ve které si můžete z připravených razítek vytvořit vlastní pohlednici s originálními modrotiskovými vzory a poslat ji domů nebo kamarádům. Mimo letní sezonu je muzeum otevřeno od úterý do pátku.
- Každý pracovní den je ve Zlíně na třídě Tomáše Bati otevřená sbírka historických automobilů **SAMOHÝL MOTOR VETERÁN**. Obsahuje i unikáty, jako je vůz Benz Parsifal z roku 1902 či ještě starší motorová tříkolka Ben Patentwagen a další.
- Sport centrum Morava v Uherském Hradišti provozuje **DĚTSKÝ SVĚT** se síťovými prolézačkami a různými překážkami pro děti už od tří let, ty větší mají k dispozici například trampolínovou arénu.
- Živé gobelínové muzeum, pod tímto názvem se skrývá návštěva **MORAVSKÉ GOBELÍNOVÉ MANUFAKTURY** za plného provozu, během níž nejen uvidíte gobelín vznikat, ale řadu věcí si sami vyzkoušíte. Otevřeno je pouze v pracovní dny.
- Unikátní stálá expozice předmětů z historie zlínských ateliérů je k vidění v **KABINETU FILMOVÉ HISTORIE**, který se nachází ve filmovém areálu ve Zlíně-Kudlově. V expozici jsou k vidění autentické loutky, dekorace, rekvizity a návrhy výtvarných řešení ke zlínským filmům, stejně jako osobní předměty tvůrců. Součástí je také jedinečná kolekce amatérské filmové techniky. Otevřeno je celoročně po telefonické domluvě, kontakt najdete na [zlinfest.cz](http://zlinfest.cz).
- **LASER GAME ARÉNA** ve Zlíně nabízí také čtyři místnosti s využitím virtuální reality včetně pohybových aktivit, extrémních závodů v závodních křeslech s volantem nebo soubojů na herních konzolích.
- Pokud si chcete zazávodit v reálném prostředí, využijte možnosti **MOTOKÁROVÉ DRÁHY E-KARTS**, která je vybavená elektrickými vozítky a jezdit si tu bezpečně mohou ve svůj vymezený čas i děti od 130 centimetrů.



KVĚTNÁ ZAHRAĐA KROMĚŘÍŽ

# Dovolená na Východní Moravě

## Zážitky nejen pro děti



ZOO A ZÁMEK ZLÍN



BÁTŮV KANÁL



VALAŠSKÉ MUZEUM V PŘÍRODĚ V ROŽNOVĚ POD RADHOŠTĚM

Východní MORAVA

[www.vychodni-morava.cz](http://www.vychodni-morava.cz)

Tato kampaň je spolufinancována Zlínským krajem.

# Magazín senior

V celé ČR vychází od března 2021

- objevujeme hrdiny z vašeho kraje
- vyhledáváme užitečné rady pro vás
- nabízíme počtení a zábavu pro volný čas
- ukazujeme, jak může být podzim života krásný



JIHOČESKÝ • JIHMORAVSKÝ • VYSOČINA • KRÁLOVÉHRADECKÝ A PARDUBICKÝ • MORAVSKOSLEZSKÝ  
 PLZEŇSKÝ A KARLOVARSKÝ • PRAHA A STŘEDOČESKÝ • ÚSTECKÝ A LIBERECKÝ • ZLÍNSKÝ

**ZDARMA!**

K odběru v klubech a domovech seniorů, na úřadech, v kulturních institucích, v čekárnách lékařů a na mnoha dalších místech



Prodloužený víkend nebo dovolená v Olomouci, na Střední Moravě nebo v Jeseníkách? Sólo, s partnerem nebo celou rodinou?

Ecce Homo Park Šternberk



Vždy je tu pro vás turistická karta Olomouc region Card. Využijte ZDARMA vstupy do více než 100 atrakcí celého Olomouckého kraje a okolí a také dalších více než 80 slev do restaurací nebo ubytovacích zařízení. Podrobný průvodce, který je ZDARMA v tištěné i on-line verzi, vám přehledně ukáže co, kdy, kde a proč navštívit, nabídne řadu možných scénářů výletů podle vašeho vkusu nebo zaměření a také možnosti zvýhodněné dopravy po celém kraji.

## Olomouc region Card vám šetří peníze i čas

Veškeré informace naleznete na [www.olomouregioncard.cz](http://www.olomouregioncard.cz)





# Lehké batohy pro zdravá záda



**3000 VÝDEJNÍCH MÍST**  
vyzvednete v libovolné Zásilkovně



**DOPRAVA ZDARMA**  
u objednávek nad 1500 Kč



**MOBILNÍ APLIKACE**  
nakupujte výhodně přes mobil



**DÁREK K OBJEDNÁVCE**  
ke každému batohu malý dárek